



MUNICIPIUL SIGHIȘOARA
COMPARTIMENT
Buget, contabilitate, salarizare

Str. Muzeului nr.7 Sighișoara cod. 545400 jud.Mureș România
Tel. 40-265-771280 Fax: 40-265-771278
E-mail: contact@primaria-sighisoara.ro Web: www.primariasighisoara.ro

MSG Fx 1374/06.02.2025

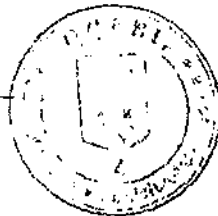
NR.4.722 / 06.02.2025

CATRE ,
Serviciul Indrumarea si Verificarea
Trezoreriilor si Sinteza si Asistenta Elaborarii si Executiei Bugetelor Locale

Alaturat va inaintam Situatiile financiare ale Municipiului Sighisoara,
aferente trimestrului IV 2024.

Primar

Ioan – Iulian Sirbu



Compartiment Buget, contabilitate, salarizare

Adriana [redacted] an





MUNICIPIUL SIGHIȘOARA
COMPARTIMENT
Buget, contabilitate, salarizare

Str. Muzeului nr.7 Sighișoara cod. 545400 jud.Mureș România
Tel. 40-265-771280 Fax: 40-265-771278
E-mail: contact@primaria-sighisoara.ro Web: www.primariasighisoara.ro

NR.4.722 / 06.02.2025

CATRE ,
Serviciul Indrumarea si Verificarea
Trezoreriilor si Sinteza si Asistenta Elaborarii si Executiei Bugetelor Locale


Alaturat va inaintam Situatiile financiare ale Municipiului Sighisoara,
afereente trimestrului IV 2024.

Primar

Ioan -- Iulian Sirbu



Compartiment Buget, contabilitate, salarizare



DECLARATIE

Privind asumarea întocmirii situațiilor financiare anuale
la data de 31.12 .2024

Subsemnatul **IOAN – IULIAN SIRBU** , in calitate de Ordonator principal de credite, subsemnata **ADRIANA – PAULA MARIAN** , in calitate de consilier superior in cadrul compartimentului buget, contabil al Municipiului Sighisoara , in temeiul art.30 din legea contabilității nr.82/1991 republicata, declarăm pe proprie răspundere, sub sancțiunea falsului în declarație următoarele:

- a) politicile contabile utilizate la întocmirea situațiilor financiare anuale sunt in conformitate cu reglementările contabile aplicabile;
- b) situațiile financiare anuale oferă o imagine fidela a poziției financiare, performanței financiare și a celorlalte informații referitoare la activitatea desfășurată;
- c) instituția pe care o reprezentăm își desfășoară activitatea în condiții de continuitate.

Semnătura

Ordonator principal de credite
IOAN – IULIAN SIRBU

[Redacted signature]



Compartiment buget contabilitate
ADRIANA- PAULA MARIAN

[Redacted signature]

Principii, Politici si Metode Contabile

Primaria Municipiului Sighisoara a prezentat situatiile financiare pentru trimestrul IV al anului 2024, respectand principiile contabile generale, conform contabilitatii de angajament care presupune recunoasterea in contabilitate a tranzactiilor si evenimentelor economice si financiare in momentul in care acestea se produc si sunt inregistrate in evidentele contabile si raportate in situatiile financiare. Situatiile financiare contin informatii relevante pentru nevoile utilizatorilor in luarea deciziilor economice si sunt credibile.

Operatiunile economice si financiare se inregistreaza in contabilitate pe baza documentelor justificative, documente ce angajeaza raspunderea persoanelor care le-au intocmit, vizat si aprobat, precum si a celor care le-au inregistrat in contabilitate.

Forma de contabilitate utilizata este MAESTRU-SAH in conformitate cu prevederile legii contabilitatii nr.82/1991 republicata, cu modificarile si completarile ulterioare, precum si cu prevederile cuprinse in Planul de conturi aprobat prin O.M.F.P. nr.1917/12.12.2005 de aprobare a Normelor metodologice privind organizarea si conducerea contabilitatii institutiilor publice, planul de conturi pentru institutii publice si instructiunile de aplicare a acestuia – aplicabile de la 1 ianuarie 2006.

In ceea ce priveste veniturile si cheltuielile din contul de executie se respecta clasificarea indicatorilor privind finantele publice aprobata prin O.M.F.P.nr.1954/2005 si O.M.F.P.1025/2005.

Situatiile financiare la 31.12.2024 au fost intocmite in conformitate cu prevederile Legii nr.82/1991 republicata, cu modificarile si completarile ulterioare, O.M.F.P. 1917/2005, Ordinul 40/2006, O.M.F. 24/2012, O.M.F.P. 629/2009, O.M.F.P. 79/2010, O.M.F.P. 980/2010, O.M.F.P.6688/ 16.12.2024, privind aprobarea Normelor metodologice, privind intocmirea si depunerea situatiilor financiare trimestriale ale institutiilor publice, precum si a unor raportari lunare pe anul 2024.

Aceste situatii financiare cuprind centralizat si situatiile financiare ale institutiilor publice subordonate Primariei.

Contabilitatea este organizata in compartimente distincte (compartimentul financiar-contabil) cu personal de specialitate.

Raspunderea pentru organizarea si conducerea contabilitatii revine ordonatorului principal de credite Sirbu Ioan-Iulian si compartiment birou, buget, contabilitate, salarizare, Marian Adriana-Paula. Contabilitatea in cadrul Municipiului Sighisoara este organizata tinand seama de principiile contabilitatii de angajamente. Contabilitatea se tine in limba romana si in moneda nationala. Contabilitatea operatiunilor in valuta se tine atat in moneda nationala cat si in valuta. Pe proiectele finantate din fonduri comunitare nerambursabile conversia intre Leu si Euro se face la rata din penultima zi lucratoare a lunii precedente pentru care - tara este stabilita (curs INFO- EURO) de catre Banca Centrala Europeana.

Elementele monetare exponente in Euro, disponibilitati si depozite bancare, creante si datorii se revalueaza cel putin trimestrial, la intocmirea situatiilor financiare, la cursul INFO-EURO comunicat in penultima zi lucratoare a lunii in care se intocmesc situatiile financiare. Diferentele de curs valutar au fost inregistrate la venituri sau cheltuieli, dupa caz. Pentru reflectarea in contabilitate a tuturor activelor detinute si a elementelor de capitaluri si datorii, precum si toate tranzactiile la care acestea participa, exista documente justificative care trebuie sa cuprinda obligatoriu urmatoarele elemente:

- denumirea documentului;
- denumirea si sediul persoanei juridice care intocmeste documentul;
- numarul si data intocmirii acestuia;
- continutul operatiunii economice;
- datele cantitative si valorice;
- numele si prenumele, precum si semnaturile persoanelor care le-au insotit, vizat si aprobat.

Informatiile din documentele justificative sunt reflectate in contabilitate, in conturile analitice si sintetice si in registrele de contabilitate.

Principalele registre si formulare care se utilizeaza sunt:

a) Registrul-jurnal este documentul contabil obligatoriu in care se inregistreaza, prin articole contabile, in mod cronologic, operatiile patrimoniale, prin respectarea succesiunii documentelor, dupa data de intocmire sau intrare a acestora in unitate.

b) Registrul "Cartea-mare" este un document contabil obligatoriu in care se inscriu lunar, direct sau prin regrupare pe conturi corespondente, inregistrarile efectuate in registrul-jurnal, tabilindu-se situatia fiecarui cont, respectiv soldul initial, rulajele debitoare, rulajele creditoare si soldurile finale. Aceasta fisa (cartea mare) este emisa din programul de contabilitate si se listeaza si arhiveaza odata pe an - la sfarsitul anului. Acest registru sta la baza intocmirii Balantei de verificare.

c) Registrul-inventar este documentul contabil in care se inregistreaza toate elementele de activ si de pasiv, grupate in functie de natura lor, conform posturilor din bilantul contabil, inventariate potrivit normelor legale. Elementele patrimoniale inscise in Registrul-inventar au la baza listele de inventariere sau alte documente care justifica continutul fiecarui post din bilantul contabil. Registrul-inventar cuprinde doua parti: listele de inventariere si recapitulatii inventarului. In cadrul recapitulatii, datele preluate din listele de inventariere sunt grupate pe structurile patrimoniale de activ si pasiv. Acest registru se completeaza odata pe an avand la baza inventarele intocmite in fiecare gestiune (materiale auxiliare, marfuri si produse) si in fiecare departament (mijloace fixe si obiectele de inventar).

d) Registrul general de evidenta a salariatilor.

Angajatorul are obligatia completarii registrului in ordinea incheierii contractelor individuale de munca. Registrul cuprinde elementele de identificare a tuturor salariatilor, data incheierii contractului individual de munca, data inceperii activitatii, modificarea si suspendarea contractului, durata acestuia, durata muncii ETA in ore/zi, respectiv codul acesteia potrivit Clasificarii ocupatiilor din Romania (C.O.R.), salariul de baza la data incheierii contractului, data incetarii contractului si temeiul legal al incetarii acestuia, numele, prenumele si semnatura persoanei care face inscrierea.

Registrul se completeaza si se pastreaza la sediul central al angajatorului, in cadrul departamentului de Resurse Umane.

e) Registrul unic de control are ca scop evidentierea tuturor controalelor desfasurate la contribuabil de catre toate organele de control specializate. Acest registru se afla in cadrul serviciului financiar-contabilitate.

Sistemul de documente privind organizarea contabilitatii imobilizarilor.

Evidenta operativa a imobilizarilor corporale intrate si iesite din unitatea patrimoniala, in functie de categoria din care fac parte si locul unde se afla, se tine cu ajutorul registrului numerelor de inventar. Fiecarui mijloc fix se acorda un numar de inventar, in ordine

cronologica, pe baza documentelor primite. Este intocmit de serviciul financiar-contabil, pe grupe de mijloace fixe, prin inregistrarea cronologica a mijloacelor fixe intrate in unitate.

a) Fisa mijlocului fix serveste ca document pentru evidenta analitica a mijloacelor fixe. Se intocmeste de serviciul financiar-contabilitate, intr-un exemplar, pentru fiecare mijloc fix.

b) Bonul de miscare a mijlocului fix serveste ca:

- document justificativ de predare-primire a mijloacelor fixe intre doua locuri de folosinta ale unitatii (CP, DEPARTAMENT; PUNCT DE LUCRU).

- document de insotire a mijloacelor fixe pe timpul transportului de la o sectie sau subunitate (CP, DEPARTAMENT; PUNCT DE LUCRU) la alta.

- document justificativ de inregistrare in evidenta tinuta de responsabilul cu mijloacele fixe, la locurile de folosinta si in contabilitate.

Circula la: persoana care aproba miscarea mijlocului fix in cadrul unitatii; la cp-ul, DEPARTAMENTUL, PUNCTUL DE LUCRU predator, pentru semnarea de predare de catre responsabilul cu mijloace fixe si pentru semnare de primire de catre delegatul cp-ului, DEPARTAMENTULUI, PUNCTULUI DE LUCRU, primitor; la serviciul financiar-contabil pentru inregistrarea miscarii mijlocului fix.

c) Procesul-verbal de punere in functiune a mijlocului fix se intocmeste pentru utilajele si instalatiile care necesita montaj si probe tehnologice, precum cladirile si constructiile speciale care deservesc procese tehnologice, acestea considerandu-se puse in functiune la terminarea probelor tehnologice. Se intocmeste de catre secretarul comisiei numite pentru receptionarea obiectivului de investitii, in prezenta membrilor comisiei care este formata din: presedinte, specialisti-consultanti, asistenti la receptie.

d) Procesul-verbal de scoatere din functiune a mijlocului fix serveste ca :

- document de constatare a indeplinirii conditiilor scoaterii din functiune a mijloacelor fixe, de scoatere din uz;

- document de consemnare a scoaterii efective din functiune a mijloacelor fixe.

- document justificativ de inregistrare in evidenta magaziiilor (depozitelor) si in contabilitate.

Sistemul de documente privind organizarea contabilitatii materialelor

a) N.I.R.-ul serveste ca: document pentru receptia bunurilor aprovizionate, document justificativ pentru incarcare in gestiune, act de proba in litigiile cu carausii si fumizorii, pentru diferentele constatate la receptie, document justificativ de inregistrare in contabilitate.

Circula la gestiune, pentru incarcarea in gestiune a bunurilor materiale receptionate la compartimentul financiar-contabil, pentru intocmirea formelor privind reglementarea diferentelor constatate, precum si pentru inregistrarea in contabilitatea sintetica si analitica, atasata la documentele de livrare (factura sau avizul de insotire a marfii).

Se arhiveaza la compartimentul financiar-contabil.

b) Bonul de consum

Serveste ca:

- document de eliberare din magazie pentru consum a unui singur material, respectiv mai multor materiale, dupa caz;

- document justificativ de scadere din gestiune;

- document justificativ de inregistrare in evidenta magaziei si in evidenta contabila in

partida simpla.

Se intocmeste in doua exemplare, pe masura lansarii, respectiv eliberarii materialelor din magazie pentru consum.

Circula:

- la persoanele autorizate sa semneze pentru acordarea vizei de necesitate(ambele exemplare)
- la magazia de materiale, pentru eliberarea cantitatilor prevazute, semnandu-se de predare de catre gestionar si de primire de catre delegatul care primeste materialele (ambele exemplare);
- la compartimentul financiar-contabil, pentru efectuarea inregistrarilor in contabilitatea sintetica si analitica (ambele exemplare).

Se arhiveaza la compartimentul financiar-contabil.

c) Aviz de insotire a marfii :

Formular tipizat cu regim special de tiparire, inscriere si numerotare, comun pe economic, executat pe hartie autocopiativa securizata.

Serveste ca :

- document de insotire a marfii pe timpul transportului;
- document ce sta la baza intocmirii facturii fiscale;
- dispozitie de transfer al valorilor materiale de la gestiune la alta;
- document de primire in gestiunea cumparatorului sau in gestiunea primitoare din cadrul aceleasi unitati in cazul transferului;

Circula la:

- furnizor; la delegatul unitatii care face transportul sau al clientului, pentru semnare de primire;
- la compartimentul financiar-contabil, atasat la factura;
- la cumparator;
- la magazie , pentru incarcarea de gestiune a produselor, marfurilor sau altor valori materiale primite, dupa efectuarea receptiei de catre comisia de receptie si dupa consemnarea rezultatelor;
- la compartimentul financiar-contabil, pentru inregistrarea in contabilitate sintetica si analitica, atasat la factura;

d) Dispozitie de livrare

Serveste ca :

- document pentru eliberarea din magazie a produselor, marfurilor sau a altor valori materiale destinate vanzarii;
- document justificativ de scadere din gestiunea magaziei predatoare ;
- document de baza pentru intocmirca avizului de insotire a marfii sau a facturii fiscale, dupa caz.

Circula la:

- magazie, pentru eliberarea produselor, marfurilor sau altor valori materiale si pentru inregistrarea in evidenta magaziei, semnandu-se de catre gestionarul predator pentru cantitatile livrate .

Se arhiveaza la:

- magazie;
- la departamentul vanzari.

e) Fisa de magazie

Serveste ca:

- document de evidenta la locul de depozitare a intrarilor, iesirilor si stocurilor de valori materiale;

- sursa de informatii pentru controlul operativ curent si contabil al stocurilor de valori materiale;

Se intocmeste intr-un exemplar, separat pentru fiecare fel de material si se completeaza de gestionar sau de persoana desemnata, care completeaza coloanele privitoare la intrari, la iesiri si stoc.

Fisele de magazie se tin la fiecare loc de depozitare a valorilor materiale, pe feluri de materiale ordonate pe grupe, eventual subgrupe sau in ordine alfabetica.

Pentru valori materiale primite spre prelucrare de la terti sau in custodie se intocmesc fise distincte care se tin separat de cele ale valorilor materiale proprii.

Inregistrările în fișele de magazie se fac document cu document. Stocul se poate stabili după fiecare operațiune înregistrată, dar în mod obligatoriu zilnic.

f) Fișe de magazie a formularelor cu regim special

Formular tipizat cu regim special de tiparire, inscriere si numerotare, comun pe economie, executat pe carton securizat.

Servește ca :

- document de evidenta a intrarilor, iesirilor si stocurilor de formulare, care au un regim special de inseriere, numerotare , evidenta si urmarire ;
- document de evidenta a formularelor anulate ;
- sursa de informatii pentru controlul operativ curent si contabil al stocurilor de formulare.

Se intocmeste intr-un exemplar, separat pentru fiecare fel de formular cu regim special, de catre gestionar.

Nu circula, fiind document de inregistrare si se arhiveaza la compartimentul financiar-contabil.

Sistemul de documente privind organizarea contabilitatii mijloacelor banesti

a) Foaia de varsamant (formular tipizat, cu ajutorul caruia se depun la trez banii care depasesc plafonul zilnic stabilit de lege.

Se intocmeste de casiera in doua exemplare) raman la registrul de casa.

b) CEC-ul de numerar.

Este CEC-ul cu ajutorul caruia se ridica banii din trezorerie pentru efectuarea diferitelor plati (salarii, fumizori, avansuri de trezorerie etc.)

Se completeaza de casiera si cu aprobarea (semnatura directorului economic si stampila unitatii).

c) Dispozitia de plata / incasare

Este un formular tipizat cu ajutorul caruia se ridica sau se depun banii in casierie.

Se intocmeste de contabilul care tine evidenta avansurilor de trezorerie pe baza unui REFERAT semnat in prealabil de directorul economic sau in urma decontului de cheltuieli (ordinului de deplasare). Se inregistreaza intr-un registru de numere (cu evidenta avansurilor de trezorerie) si se semneaza de contabilul care la intocește, de contabilul sef si directorul economic. In baza documentului astfel intocește casiera elibereaza - plateste sumele de bani (Dispozitia de plata) sau elibereaza chitanta pentru sumele de bani incasate (dispozitia de incasare). Acestea raman la Registrul de casa ca documente justificative.

d) Chitanta

Se elibereaza de casiera in momentul in care incaseaza sume de bani, se semneaza de casiera si se stampileaza cu stampila casieriei. Cu ajutorul chitantei se platesc sume de bani catre fumizori (in acest caz chitanta este emisa de fumizor).

e) Registrul de casa lei

Este un formular tipizat cu ajutorul caruia se tine evidenta incasarilor si platilor zilnice, in

numerar (lei sau valuta). Se întocmeste de casiera, zilnic, în două exemplare: un exemplar rămâne la casierie iar celalalt se arhivează în compartimentul financiar-contabil unde se și operează înregistrările în evidența contabilă a unității.

Primăria Municipiului Sighisoara a prezentat situațiile financiare pentru trimestrul IV al anului 2024, respectând principiile contabile generale, conform contabilității de angajamente:

1. Principiul continuității activității - conform căruia instituția noastră și cele subordonate își continuă în mod normal funcționarea, fără a intra în stare de desființare sau reducere semnificativă a activității.

2. Principiul permanenței metodelor - conform căruia instituția noastră și cele subordonate aplică aceleași metode de evaluare ca și până acum.

3. Principiul prudenței - conform căruia evaluarea se face ținând cont de toate angajamentele aparute și de toate depreciările.

4. Principiul contabilității pe baza de angajamente - cu respectarea independenței exercitiului financiar.

5. Principiul evaluării separate a elementelor de active și de datorii.

6. Principiul intangibilității bilanțului de deschidere și bilanțului de închidere al exercitiului financiar precedent.

7. Principiul ecompensării între elementele de active și datorii sau între elementele de venituri și cheltuieli.

8. Principiul compatibilității informațiilor - în timp.

9. Principiul materialității (pragului de semnificativitate).

10. Principiul prevalenței economice asupra juridicului conform căruia informațiile din contabilitate sunt credibile, respectând realitatea economică a evenimentului nu numai forța lor juridică. Credibilitatea constă în faptul că aceste informații reprezintă fidel rezultatul patrimonial și poziția financiară a instituției publice, sunt neutre, prudente și complete, ele au la bază documentele justificative legale, vizate de necesitate, oportunitate și de control financiar preventiv, sunt contabilizate în perioada corespunzătoare, reflectând operațiunile instituției publice cu încadrarea în prevederile bugetare aprobate pe anul 2024. Operațiunile financiare sunt centralizate în balanța de verificare și bilanț.

Situațiile financiare conțin informații relevante pentru nevoile utilizatorilor în luarea deciziilor economice și sunt credibile.

Activele imobilizate sunt prezentate la cost istoric iar amortizarea s-a calculat după metoda liniară utilizând duratele normale de utilizare prevăzute în cele ce urmează:

Durata normală de utilizare în ani:

- la clădiri 40-60 ani;
- la construcții speciale 16-24 ani;
- la utilaje și echipamente 5-12 ani; 12-18 ani;
- computere și AMC 2-4 ani;
- mijloace de transport 5-10 ani;
- alte mobilizări corporale 8-15 ani.

Imobilizările corporale în curs nu s-au amortizat, ele se amortizează în momentul când sunt puse parțial în funcțiune.

Reparațiile cu caracter de modernizare sunt înregistrate la imobilizări corporale când se obțin beneficii economice în plus iar diferența se înregistrează la cheltuieli curente.

Valorificarea și scoaterea din funcțiune a activelor fixe se face numai cu aprobarea ordonatorului principal de credite.

Pentru evidentierea elementelor patrimoniale de natura stocurilor se utilizeaza metoda inventarului permanent.

Evaluarea si inregistrarea in contabilitate a bunurilor la data intrarii in patrimoniu se face, dupa caz, la valoarea de intrare (valoarea contabila) care se stabileste:

- la cost de achizitie, pentru bunuri procurate cu titlu oneros;
- la cost de productie, pentru bunurile obtinute in cadrul unitatii;
- la valoarea justa, pentru bunurile obtinute cu titlu gratuit.

Politica de imprumuturi

In baza acordului de imprumut subsidiar nr. 328 din 27.07.2006 M.F.P. subimprumuta Municipiul Sighisoara cu suma de 1.999.680,53 Euro pentru Proiectul de dezvoltare a infrastructurii in orasele mici si mijlocii din Romania (SAMTID) - B.

La finele trim. IV 2024 valoarea ratelor achitate este in suma de 1.288.205,05 Euro.

In baza HCL.nr. 165 / 24.11.2005 se aproba asocierea Municipiului Sighisoara, in calitate de actionar la constituirea societatii pe actiuni Compania Aquaserv SA care a devenit operatorul regional al serviciilor publice de alimentare cu apa si canalizare. Titlurile de participare detinute de Municipiul Sighisoara sunt in suma de 285.000 lei .

In baza prevederilor O.U.G.nr.30/1997 si a Legii nr.207/1997, precum si a prevederilor Hotararii Consiliului Local al Municipiului Sighisoara nr.9/26.02.1998, Regia Automata de Gospodarie Comunala Locativa si Transport Urban de Persoane Sighisoara s-a restructurat din regie de interes local in societate comerciala sub denumirea Societatea Comerciala Apa Termic Transport S.A. Sighisoara fiind inregistrata la Oficiul Registrului Comertului Mures cu numarului 126/22911998 din 03.03.1998. In conformitate cu prevederile actelor constitutive, S.C. ATT. SA. Sighisoara s-a constituit pe perioada nedeterminata, capitalul social 461.190 lei.

In baza HCL nr.49/31.03.2011 s-a aprobat infiintarea S.C. ECOSERV SIG S.R.L. cu un capital social subscris si varsat de 200.000 lei, la care asociat unic este Consiliul Local Sighisoara. Prin HCL 54/27.02.2014 s-a aprobat majorarea capitalului social cu 360.000 lei, acesta fiind varsat integral. Prin HCL 54/26.03.2015 s-a aprobat majorarea capitalului social cu 280.000 lei, acesta fiind varsat integral.

NOTE EXPLICATIVE

Cod.rd.22

Creantele din operatiuni comerciale si avansuri la sfarsitul trim.IV, prezinta o crestere in suma de 682.860 lei, datorita nedecontarii de catre C.J.A.S.Mures a serviciilor medicale realizate in limita sumelor contractate si neincasarii sumelor datorate de diversi debitori catre Spitalul Municipal Sighisoara si Municipiul Sighisoara.

Cod rd.55

Provizioane peste un an la sfarsitul trim.IV,prezinta o scadere in suma de 23.548 lei.

Cod rd.61

Datoriile comerciale la sfarsitul trimestrului IV 2024, inregistreaza o scadere in suma de 761.843 lei, datorita achitarii facturilor catre diversi fumizori de materiale, utilitati si prestari de servicii.

Cod rd. 63.1

Contributiile sociale inregistreaza o crestere la sfarsitul trim.IV 2024 in suma de 173.560 lei, datorita majorarii salariilor de baza aferente personalului angajat.

Cod rd. 72

Salariile angajatilor inregistreaza o crestere la sfarsitul trim. IV 2024 in suma de 356.083 lei, datorita majorarii salariilor de baza aferente personalului angajat.

Cod rd. 75

Provizioane sub un an la sfarsitul trim.IV 2024, prezinta o crestere de 343.759 lei, datorita inregistrarii in contabilitate a debitelor unor societati aflate in reorganizare /faliment.

1 . Active fixe

Denumirea indicatorilor	Sold la inceputul anului	Cresteri din intrari	Diminuari din reevaluare,iesiri si transferuri de active,amortizare	sold sfarsit trim.IV 31.12.2024
0	4	2	3	4
Instalatii tehnice, mijloace de transport	38.131.573	5.291.204	2.049.685	41.373.092
Mobilier, aparatura birotica, sisteme de protectiei	3.073.098	1.448.005	311.054	4.210.049
Total	41.204.671	6.739.209	2.360.739	45.583.141
Terenuri	492.165.853	144.619.939	1.563.397	635.222.395
Constructii	450.560.314	82.983.915	533.260	533.010.969
Active fixe corporale in curs de executie	17.104.220	5.037.918	5.660.532	16.481.606
Total	959.830.387	232.641.772	7.757.189	1.184.714.970

Instalatii si mijloace de transport

Cresterea (coloana 2) in suma de 5.291.204 lei reprezinta urmatoarele:

- aparatura medicala achizitionata in cadrul proiectului „Sanatatea ta conteaza” in suma de 82.259 lei;
- aparatura medicala la Spitalul Municipal Sighisoara de 5.159.890 lei;
- donatie echipamente tehnologice pentru ateliere, la Liceul industrii nr.1 in valoare de 12.101 lei.
- preluare echipament tehnologic de la AMES in valoare de 36.954 lei

Diminuarea (coloana 3) in suma de 2.049.685 lei reprezinta amortizare calculata in perioada ianuarie – decembrie 2024 lei.

Mobilier, aparatura birotica, sisteme de supraveghere

Cresterea (coloana 2) in suma de 1.448.005 lei reprezinta urmatoarele achizitii:

- multifunctionala si firma luminoasa achizitionate in cadrul proiectului „Sanatatea ta conteaza” in valoare de 8.092 lei;
- 4 sisteme de determinare si afisare a vitezei in cadrul proiectului „Mobilitate urbana” in valoare de 226.338 lei;
- scaner portabil in cadrul proiectului „Restory Horizon 2023” in valoare de 19.126 lei;
- donatie mobilier pentru ateliere, la Liceul industrii nr.1 in valoare de 8.876 lei;
- PISTA PUMPTRACK in valoare de 173.740 lei

- echipamente pentru antrenament si sport pentru „PARC de antrenament in aer liber str.Grivitci” in valoare de 186.359 lei;
- insule ecologice in valoare de 802.745 lei;
- videoproiectoare 3 buc. in valoare de 15.351 lei la Sc.Gim.Aurel Mosora;
- tabla interactiva in valoare de 7.378 lei la Liceul J.Haltrich;

Diminuarea (coloana 3) in suma de 311.054 lei reprezinta amortizare calculata in perioada ianuarie – decembrie 2024 .

Terenuri

Cresterea (coloana 2) in suma de 144.619.939 lei reprezinta urmatoarele:

- inregistrare terenuri intravilane curti constructii apartinand Municipiului Sighisoara in valoare de 458.766 lei;
- reevaluare terenuri in valoare de 144.161.173 lei.

Diminuarea (coloana 3) in suma de 1.563.397 lei reprezinta vanzare terenuri in valoare de 199.088 lei si radiere terenuri trecute in proprietate privata conform Titlu de proprietate emis de Prefectura Mures in valoare de 1.364.309 lei.

Constructii

Cresterea (coloana 2) in suma de 82.983.915 lei reprezinta:

- modernizare str.Codrului in valoare de 1.878.062 lei;
- evidenta Drum CF 60433- 993mp Act donatie 127/27.03.2024 in valoare de 74.975 lei.
- modernizare str.Dimitrie Cantemir in valoare de 2.246.906 lei;
- reabilitate Drum de legatura str.1 Dec.1918 si Piata O. Goga in valoare de 168.928 lei;
- reevaluare drumuri publice in valoare de 11.184.228 lei;
- reevaluare poduri in valoare de 444.535 lei
- Platforme pentru insulele ecologice in valoare de 311.779 lei;
- Parc de antrenament in aer liber (lucrari constructii) in valoare 298.462 lei;
- Retea iluminat ingrobata str.1 Dec. 1918 (drum lateral) in valoare de 43.655 lei;
- reevaluare alte constructii in valoare de 66.332.385 lei

Diminuarea (coloana 3) in suma de 135.822 lei reprezinta:

- vanzare apartamente ANL in valoare de 422.873 lei;
- amortizare calculata in perioada ianuarie – decembrie 2024 lei in valoare de 110.387 lei.

Active fixe corporale in curs de executie

Cresterea (coloana 2) in suma 1.526.379 lei reprezinta urmatoarele lucrarii de investitii:

- PNNR infintarea unui centru de colectare prin aport voluntar de 1.590.867 lei;
- Parc de antrenament in aer liber de 511 lei;
- Lucrari consolidare restaurare la Zidul cetatii tronson 12 16 22 de 1.173.063 lei;
- Mutare monument SKARIA'IN de 95.839 lei;
- Modernizare str. Codrului de 279.649 lei;
- Reabilitare str.Barbu St.Delavrancea de 4.583 lei;
- Restaurare Turnul cu ccas de 322.140 lei
- Modernizare sala Mihai Eminescu de 1.220.373 lei
- Soclu Ilarie Chendi de 39.114 lei;
- Platforme insule ecologice 311.779 lei;

Diminuarea (coloana 3) in suma de 5.660.532 lei reprezinta urmatoarele investitii finalizate trecute pe active fixe si pe cheltuiala:

- modernizare str. Codrului 1.852.535;
- modernizare str.dimitrie Cantemir de 2.209.340 lei;
- reabilitate Drum de legatura str.1 Dec.1918 si Piata O. Goga de 177.398 lei;

- Parc de antrenament in aer liber de 393.951 lei;
- Platforme pentru insulele ecologice de 311.779 lei;
- Modernizare si extindere sistem de iluminat public de 381.020 lei;
- Extindere si reabilitare infrastructura de apa de 334.509 lei.

2. Stocurile la sfarsitul trim. IV 2024 au inregistrat o crestere in suma de 32.647 lei, datorita materialelor achizitionate si neconsumate pana la finele anului.

3. Creantele bugetare la sfarsitul trim. IV au inregistrat o scadere de 20.560.927 lei, datorita inregistrari debitelor de taxe si impozite pentru anul 2024 si incasarea acestora in proportie de 68 %

4. Conturile la trezorerie, casa, alte valori, avansuri de trezorerie la sfarsitul trim. IV 2024, au inregistrat o scadere in suma de 5.382.202 lei, datorita faptului ca s-au facut plati in limitele angajamentelor legale si din sumele incasate in anul anterior.

5. Analiza veniturilor bugetului local

Fata de prevederile bugetare care sunt de 277.596.000 lei, veniturile realizate la 31.12.2024 sunt de 76.969.607 lei, in proportie de 28 %.

6. Analiza cheltuielilor bugetului local

Fata de veniturile realizate care sunt de 76.969.607,15 lei, platile efectuate la data de 31.12.2024 sunt de 81.356.249,35 lei.

La sfarsitul perioadei rezulta un deficit in suma de 4.386.642 lei.


Institutia a respectat principiile contabile aplicabile, prevazute de legea contabilitatii 82/1991.

Primar,
Ioan Iulian Sirbu



Compartiment buget, contabilitate, salarizare

Adriana [redacted]



MUNICIPIUL SIGHISOARA

Nota explicativa privind
"Situatia modificarilor in structura activelor nete/capitalurilor Anexa 34
Darea de seama 31.12.2024

- **Fondul bunurilor care alcatuiesc domeniul privat al statului**

Crestere de 10.652.260 lei reprezinta reevaluarea blocurilor ANL.

Reducerea de 422.873 lei reprezinta vanzare a 4 apartamente ANL .

- **Fondul bunurilor care alcatuiesc domeniul public al UAT**

Cresterea de 161.492.689 lei reprezinta: investitii finalizate pe domeniul public: Modernizare str.Dimitrie Cantemir; Parc de antrenament in aer liber; Modernizare str.Codrului; Platforme pentru Eco Insule; Reabilitate Drum de legatura str.1 Dec.1918 si Piata Octavian Goga in valoare de 4.985.144 si reevaluarea terenurilor si constructiilor din domeniul public al UAT Municipiul Sighisoara in valoare de 156.507.545 lei.

- **Fondul bunurilor care alcatuiesc domeniul privat al UAT**

Cresterea de 55.370.916 lei reprezinta inregistrare terenuri intravilane apartinand Municipiului Sighisoara in valoare de 496.391 lei si reevaluarea terenurilor si constructiilor din domeniul privat al UAT Municipiul Sighisoara in valoare de 54.874.525 lei.

Reducerea de 1.563.398 lei reprezinta radierea din evidenta contabila, a unor terenuri trecute in proprietate privata, in baza titlurilor de proprietate, si vanzarea unui teren de 637 mp.

Primar

Ioan Iulian Sîrbu



Compartiment buget contabilitate salarizare

Adria [redacted] an

SITUATIA FLUXURILOR DE TREZOREI
la data de 31.12.2024

Cod 03

-lei-

DENUMIREA INDICATORULUI	Cod rand	TOTAL	CASA ct. 5310101	Buget de stat *) ct. 5200100/ 7700000	Buget local ct. 5210100/ 7700000	Buget asigurarilor sociale de stat ct. 5250101* 5740101/ 7700000	Buget asigurarilor pentru somaj ct. 5740102/ 7700000	Buget asigurarilor nationale de sanatate ct. 5710100/ 7700000	Buget Fond pentru mediu ct. 5750100/ 7700000	Buget trezoreriei statului ct. 5240100/ 7700000	Buget institutiilor publice finantate integral din venituri proprii 5600101/ 7700000	Buget institutiilor publice finantate din venituri proprii si suvenitii 5610101/ 7700000	Buget activitati finantate din venituri proprii si buget activitat de privatizate 5620101/ 7700000	Buget imprumuturi interne si externe ct. 5130101+ 5140101+ 5160101+ 5170101/ 7700000	Buget fonduri externe neramb (sursaD) 5150103/ 7700000	Alte disponibilitati (ct.5xx)
A	B	1	2	3	4	5	6	7	8	9	10	11	12	13	14	15
1. Incasari	02	172318616	11075847		76387436						67980592	3828123	1572639		641126	10832853
2. Plati	03	166715961	11075847		75275483						62998930	3828123	1843076		694709	11299793
3. Numerar net din activitatea operationala (rd.02-03)	04	5602655	0		1111953						5281662		-270437		-53583	-466940
1. Incasari	06	582171	0		582171											
2. Plati	07	10869817	0		5383555						5050667		326118		109477	
3. Numerar net din activitatea de investitii (rd.06-07)	08	-10287646	0		-4801384						-5050667		-326118		-109477	
2. Plati	11	697211	0		697211											
3. Numerar net din activitatea de finantare (rd.10-rd.11)	12	-697211	0		-697211											
IV. CRESTEREA (DESCRESTEREA) NETA DE NUMERAR SI ECHIVALENT DE NUMERAR (rd.04+rd.08+rd.12)	13	-5382202	0		-4386642						230995		-596555		-163060	-466940
V. NUMERAR SI ECHIVALENT DE NUMERAR LA INCEPUTUL ANULUI	14	15423800	0		8388939						608640		5273981		163069	989171
- Sume recuperate din excedentul anului precedent **)	14.1	5713606	0		4566726								983811		163069	
- Sume utilizate din excedentul anului precedent/ sume transferate din excedent la bugetul local/sume transferate din excedent pentru constituirea de depozite (in trezorerie ***)	14.2	5713606	0		4566726								983811		163069	
VI. NUMERAR SI ECHIVALENT DE NUMERAR LA SFARSITUL PERIOADEI (rd.13+rd.14+14.1-14.2-14.3)	15	10041598	0		4002297						839635		4677426		9	522231

*) La unitatile administrativ-teritoriale si la unitatile de invatamant preuniversitar coloana 3 nu se aduna in coloana) -Total

**) Randurile 14.1."Sume recuperate din excedentul anului precedent" se completeaza pentru bugetele: locale, institutii p... (se finanteaza integral sau partial din venituri proprii, activitatilor fin... integral din venituri proprii, fondurilor extrabursabile(su... 3/D) in situatia existentei unui buget de venituri cheltuite, activ. de privatizare, fondului de credit astfel:


- cu sume recuperate din excedentul anilor precedenti;
- cu sume virate din fondul spitariului in excedentul bugetului de venituri proprii al unitatii sanitare publice

**) Randurile 14.2."Suma utilizate din excedentul anului precedent/suma transferate din excedent la bugetul local/suma transferate din excedent pentru constituirea de depozite in trezorerie" se completeaza astfel: pentru bugetele: locale, institutiilor publice finantate integral sau partial din venituri proprii, activitatilor financiare integrale din venituri proprii, fondurilor externe nerabursabile(sursa 08/D) in situatia existentei unui buget de venituri proprii, activitatii de privatizare, fondului de mediu-cu sumele utilizate din excedentul anului precedent pentru efectuarii de cheltuieli, acoperirea gajurilor temporare de casa;

- pentru bugetul institutiilor publice finantate integral din venituri proprii si bugetul activitatilor financiare integrale din venituri proprii - cu sumele transferate din excedent la bugetul local
- pentru bugetul asigurarilor sociale de stat, bugetul fondului national unic de asigurari sociale de sanatate, bugetul Fondului de mediu, bugetul institutiilor publice finantate integral din venituri proprii, bugetelor/activitatilor financiare integrale din venituri proprii si bugetul activitatii de privatizare si bugetul fondurilor externe nerabursabile(sursa 08/D) in situatia existentei unui buget de venituri si cheltuieli - cu sume transferate sau excedent pentru constituirea de depozite in trezorerie.

**) Randul 14.3."Suma transferate din disponibiliti, neutralizat la finele anului precedent" se completeaza pentru bugetul fondurilor externe nerabursabile (sursa 08/D) in situatia existentei doar a buget de cheltuieli, bugetul creditorilor in cadrul bugetului creditorilor care este - cu sumele transferate la inceputul anului din disponibiliti neutralizat la finele anului precedent.

IOAN IULIAN SIRBU



Conducatorul institutiei

Conducatorul compartimentului


financiar-contabil

De **PAULA MARIAN**



Viza trezorerie

TREZORERIA
05.05.2005
Municipiul Iași



SITUATIA FLUXURILOR DE TREZORERIE



31.12.2024

pag.: 1 - lei -

COD	DENUMIRE INDICATORI	Total	Casa in valuta	Alte disponibilitati
0	TOTAL JUDETUL MURES			
04002	1. Incasari	219.251		219.251
04003	2. Plati	23.841		23.841
04004	3. Numerar net din activitatea operationala (rd.02-rd.03)	195.410		195.410
04013	IV CRESTEREA (DESCRESTEREA) NETA DE NUMERAR SI ECHIVALENT DE NUMERAR (rd.04+rd.08+rd.12)	195.410		195.410
04014	V NUMERAR SI ECHIVALENT DE NUMERAR LA INCEPUTUL PERIOADEI	7.594		7.594
04017	VI NUMERAR SI ECHIVALENT DE NUMERAR LA FINELE PERIOADEI(rd.13+14+15-16)	203.004		203.004

Conducatorul institutiei

Conducatorul compartimentului
financiar



Banca Comerciala Romana S.A.
Societate administrata in sistem dualist
Soseaua Oritzeilor nr. 15D, Cladirea The Bridge 1,
etajul 2, Sector 6, Bucuresti, cod postal 060071

contact.center@bcr.ro
www.bcr.ro
InfoSCR: +2227 apelabil din retelele Vodafone,
Orange, RCS RDS, Telekom;
+4021.407.42.00, apelabil din orice retea din
Romania sau din strainatate

Inmatriculata la Registrul Comertului: J40/99/1991
Inmatriculata la Registrul Instructiilor de Credit Nr.
RB-PJR-40-008/19.02.1999
Cod Unic de Inregistrare: RO 361757

Inregistrata la Registrul de evidenta a pretucianilor de
date cu caracter personal sub nr. 3776 si 3772
Capital Social: 1.825.341.625,40 lei
SWIFT: RNCB RO BU

Extras

BIC RNCB	Detinator cont MUNICIPIUL SIGHISOARA
Numar cont 191015642400013	Nume cont HORIZON 2023 EUR
IBAN RO44RNCB0191015642400013	
Numar extras 25324	Data extras 31.12.2024

Nr.	Data inregistrarii	Detalii	Referinta client	Suma	Valuta
	Data valutei		Referinta banca		
			Text		

Sold initial	39.185,00 EUR
Sold final ultimul extras	39.185,00 EUR



SITUATIA GESTIONARILOR - PERSOANE FIZICE
Data contabila: 31-12-2024

CONT 25335.01.261.46880.303901.RON [1.620.0] Titular MUNICIPIUL SIGHISOARA CF 5669309
Adresa: MURES, MUN. SIGHISOARA, STR. MUZEULUI, 7, RO
SOLD DISPONIBIL LA 31-12-2024

Nr	Cont gestionar PF	Gestionar PF	CNP	Sold la 31-12-2024
1	25335.02.1.620.8	X SANDRU CARMEN-IRINA	2730517263506	316,70 ✓
2	25335.02.1.620.18	X BORDANEA GEORGETA	2690204263491	306,79 ✓
3	25335.02.1.620.29	X VALDACUTAN DORIN	1671208263516	3.749,14 ✓
SOLD TOTAL CONTURI GESTIONARI PF				4.372,63 ✓

INTOCMIT:
Maier Climpia

VERIFICAT,





Raport de activitate cont de depozit

Perioada: de la 01.10.2024 la 31.12.2024

Data generare extras: 08.01.2025

Titular cont: GYORGY SZASZ	Cod BIC Raiffeisen Bank: RZBRROBU
Adresa Apt. 5 Bl. SC.-ET- 2 Strada SEMANATORILOR TIRGU MURES MS	RAIFFEISEN BANK S.A. AG.SIGHISOARA SIGHISOARA,STR.MORII NR.14-18 DEP.GARANTII GEST RON RO30 RZBR 0000 0000 0152 8964 LE
Denumire produs:	
Cod IBAN:	
Valuta:	

Sold inițial capital 1.834.83	Total rulaj debitor capital 0.00	Total rulaj creditor capital 0.00	Sold final capital 1.834.83
Total rulaj debitor dobândă 0.00	Total rulaj creditor dobândă 0.00	Sold final dobândă 0.00	

Data înregistrare tranzacției Nu există tranzacții	Data	Sumă Debit	Sumă Credit	Descrierea tranzacției	Nr. cont în/din care se efectuează tranzacțiile
--	-------------	-------------------	--------------------	-------------------------------	--

Soldul creditor din acest cont se încadrează în categoria depozitelor eligibile conform celor prevăzute în Formularul oferite deponenților ce poate fi consultat la adresa: www.raiffeisen.ro/doc/fgdb-ro.pdf sau în orice unitate a bancii.

Prezentul extras are valoare de original fiind valabil fără semnătura și stampila

Raiffeisen Bank SA - Administratia Centrala - Clădirea Sky Tower, Calea Floreasca nr. 246 C, sector 1, Bucuresti - Cod poștal 014476 - România - Telefon: +40 21 306 1000 - Fax: +40 21 230 0700 - E-mail: centrale@raiffeisen.ro - www.raiffeisen.ro - C.U.I. 361820 - Număr de înregistrare în Registrul Comerțului: J40/44/1991 - Identificator unic la nivel European(EUID) ROONRC140/44/1991 - Număr de înregistrare în Registrul Bancar RB-PJR-40-009/1999 - Decizia ASF nr. A/75/30.01.2014 completată de Decizia ASF nr. A/239/27.03.2014, înregistrată în Registrul Public al ASF sub nr. PR01NCR/20009 - Agenți Afiliați înregistrați la ASF sub Cod RAJ 500196 - Cod de înregistrare fiscală RO301820 - Capital Social 1.200 mil lei - Societate administrată în sistem dualist - Căi: Center: *2000, cu tarife normale în rețelele Vodafone, Orange, Telekom Romania Mobile.



Raport de activitate cont de depozit

Perioada: de la 01.10.2024 la 31.12.2024

Data generare extras: 08.01.2025

Titular cont: MARIAN SOLOMON		Cod BIC Raiffeisen Bank: RZRRROBU	
Adresa		Unitate bancară: RAIFFEISEN BANK S.A.	
Apt. 4 BL.B2.SC.-"ET."		AG.SIGHISOARA	
6 Strada MIHAI VITEAZU		SIGHISOARA,STR.MORII NR.14-18	
SIGHISOARA MS		DEP.GARANTII GEST.ROM	
		RO84 RZBR 0000 0000 1119 4042	
		LEI	

Sold inițial capital		Sold final capital	
1,687.16		1,769.52	
Total rulaj debitor capital		Total rulaj creditor capital	
0.00		0.00	
Total rulaj debitor dobândă		Total rulaj creditor dobândă	
9.15		91.51	
Sumă Debit		Sumă Credit	
9.15		91.51	

Data înregistrare	Data tranzacției	Sumă Debit	Sumă Credit	Descrierea tranzacției	Nr. cont în/din care se efectuează tranzacțiile
13.12.2024	15.12.2024				0
13.12.2024	15.12.2024	9.15		91.51 plata dobanda	0
				impozit pe dobanda	0

Soldul creditor din acest cont se încadrează în categoria depozitelor eligibile conform celor prevăzute în formularul pentru informațiile oferite deponenților ce poate fi consultat la adresa: www.raiffeisen.ro/doc/fgdb-ro.pdf sau în orice unitate a băncii.

Prezentul extras are valoare de original fiind valabil fără semnatura și stampila

Raiffeisen Bank S.A. - Administrația Centrală - Clădirea Sky Tower, Calea Floreasca nr. 246 C, sector 1, București - Cod poștal 014476 - România - Telefon: +40 21 306 1000 - Fax: +40 21 230 0700 - E-mail: centrala@raiffeisen.ro - www.raiffeisen.ro - C.U.I. 361820 - Număr de înregistrare în Registrul Comerțului J40/4.4/1991 - Identificator unic la nivel European(EUID) ROONRCJ40/4.4/1991 - Număr de înregistrare în Registrul Bancar RB-PJR-40-0097/1999 - Decizia ASF nr. A/73/30.01.2014 completată de Decizia ASF nr. A/239/27.03.2014, înregistrată în Registrul Public al ASF sub nr. PJROJINC/40009 - Agent Autorizat înregistrat la ASF sub Cod NAJ 500196 - Cod de înregistrare fiscală RO361820 - Capital Social 1.200 mil Lei - Societate administrată în sistem dualist - Call Center: +2000, cu tarif normal în rețelele Vodafone, Orange, Telekom Romania Mobile.

VENITURILE SI CHELTUIELILE BUGETELOR
LOCALE PE UNITATI ADMINISTRATIV TERITORIALE

31.12.2024

- lei -

Denumire Indicatori	Cod Indicator	Nr. rand	Prevederi Anuale	Realizat
A	B	C	1	2
TOTAL JUDEȚUL MUREȘ		0		
III. MUNICIPII	000102	24057		
VENITURI TOTALE			277.596.000	76.969.607
Venituri proprii	4990	24058	60.945.000	51.427.666
1. Venituri curente, din care:	000202	24059	75.551.000	65.303.982
a) Cote și sume defalcate din impozitul pe venit	0402	24060		
-cote defalcate din impozitul pe venit	040201	24061	26.615.000	23.644.501
-sume alocate din cotele defalcate din impozitul pe venit pentru echilibrarea bugetelor locale	040204	24062	187.000	184.905
-Sume repartizate din Fondul la dispoziția Consiliului Județean	040205	240621	367.000	367.000
b) Sume defalcate din taxa pe valoarea adăugată	1102	24063	15.114.000	14.458.487
-sume defalcate din taxa pe valoarea adăugată pentru finanțarea cheltuielilor descentralizate la nivelul județelor	110201	24064	734.000	183.111
-sume defalcate din taxa pe valoarea adăugată pentru finanțarea cheltuielilor descentralizate la nivelul comunelor, orașelor, municipiilor și sectoarelor Municipiului București	110202	24065	13.211.000	13.106.376
-sume defalcate din taxa pe valoarea adăugată pentru drumuri	110205	24067	25.000	25.000
-sume defalcate din taxa pe valoarea adăugată pentru echilibrarea bugetelor locale	110206	24068	857.000	857.000
-Sume defalcate din taxa pe valoarea adăugată pentru finanțarea învățământului particular și a celui confesional	110209	240691	287.000	287.000
2. Venituri din valorificarea unor bunuri	3902	24073	508.000	582.171
4. Subvenții de la alte nivele ale administrației publice	420002	24078	186.314.000	9.213.659
-subvenții de la bugetul de stat	4202	24079	183.803.000	9.213.659
-subvenții de la alte administrații	4302	24080	2.511.000	
5. Sume primite de la UE/alți donatori în contul plăților efectuate și prefinanțări	4502	240801	14.621.000	1.268.155

VENITURILE SI CHELTUIELILE BUGETELOR
LOCALE PE UNITATI ADMINISTRATIV TERITORIALE

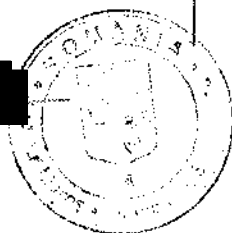
31.12.2024

- lei -

Denumire Indicatori	Cod Indicator	Nr. rand	Prevederi Anuale	Realizat
A	B	C	I	2
Sume primite de la UE/alti donatori in contul platilor efectuate si prefinantari aferente cadrului financiar 2014-2020	4802	240802	602.000	601.640
CHELTUIELI TOTAL	5002	24081	284.772.000	81.356.249
Deficit	9902	24083	-7.176.000	-4.386.642
EXCEDENT TOTAL CUMULAT (an curent si anii precedenti) din care:		24084		4.002.297
Sume destinate implementarii proiectelor ce beneficiaza de finantare din fonduri externe nerambursabile		240841		47.782
CORELATII	000102	24112		
VENITURI TOTAL			277.596.000	76.969.607
Venituri proprii	4990	24113	60.945.000	51.427.666
1. Venituri curente, din care:	000202	24114	75.551.000	65.303.982
a) Cote si sume defalcate din impozitul pe venit	0402	24115	26.615.000	23.644.501
-cote defalcate din impozitul pe venit	040201	24116	26.061.000	23.092.596
-sume alocate din cotele defalcate din impozitul pe venit pentru echilibrarea bugetelor locale	040204	24117	187.000	184.905
-Sume repartizate din Fondul la dispozitia Consiliului Judtean	040205	241171	367.000	367.000
b) Sume defalcate din taxa pe valoarea adaugata	1102	24118	15.114.000	14.458.487
-sume defalcate din taxa pe valoarea adaugata pentru finantarea cheltuielilor descentralizate la nivelul judetelor	110201	24119	734.000	183.111
-sume defalcate din taxa pe valoarea adaugata pentru finantarea cheltuielilor descentralizate la nivelul comunelor, oraselor, municipiilor si sectoarelor Municipiului Bucuresti	110202	24120	13.211.000	13.106.376
-sume defalcate din taxa pe valoarea adaugata pentru drumuri	110205	24122	25.000	25.000
-sume defalcate din taxa pe valoarea adaugata pentru echilibrarea bugetelor locale	110206	24123	857.000	857.000
-Sume defalcate din taxa pe valoarea adaugata pentru finantarea invatamantului particular si a celui confesional	110209	241241	287.000	287.000
2. Venituri din valorificarea unor bunuri	3902	24128	508.000	582.171

Denumire Indicatori	Cod Indicator	Nr. rand	Prevederi Anuale	Realizat
A	B	C	I	2
4. Subvenții de la alte nivele ale administrației publice	420002	24133	186.314.000	9.213.659
-subvenții de la bugetul de stat	4202	24134	183.803.000	9.213.659
-subvenții de la alte administrații	4302	24135	2.511.000	
5. Sume primite de la UE/alti donatori in contul platilor efectuate si prefinantari	4502	241351	14.621.000	1.268.155
Sume primite de la UE/alti donatori in contul platilor efectuate si prefinantari aferente cadrului financiar 2014-2020	4802	241352	602.000	601.640
CHELTUIELI TOTAL	5002	24136	284.772.000	81.356.249
Deficit	9902	24138	-7.176.000	-4.386.642
EXCEDENT TOTAL CUMULAT (an curent si anii precedenti) din care:		24139		4.002.297
Sume destinate implementarii proiectelor ce beneficiaza de finantare din fonduri externe nerambursabile		241391		47.782

[Redacted signature]



Conducatorul compartimentului
finan[Redacted]

[Redacted signature]

Capi- tol	Sub- capit- tol	Pa- ra- graf	Pa- rupa/ Titlu cof	Ali- ne- at	Denumire indicator	Prevederi bugetare initiale	Prevederi bugetare definitive	Drepturi constatate			Incasari realizate	Singeri pe alte cai decat incasari	Drepturi constatate de incasat	
								Total, din care:	din anii precedenti	din anul curent				
A						1	2	4			6	7	8=3-6-7	
B						3=4+5								
0					TOTAL JUDETUL MURES									
0001	02				TOTAL VENITURI-BUGET LOCAL	261.168.000	277.596.000	89.083.888	11.178.218	77.905.670	76.969.607	61.843	12.052.438	
0002					I. VENITURI CURENTE	69.847.000	75.551.000	77.418.263	11.178.218	66.240.045	65.303.982	61.843	12.052.438	
0003					A. VENITURI FISCALE	57.806.000	60.135.000	62.960.340	8.745.367	54.214.973	53.450.296	57.830	9.452.214	
0004					AJ. IMPOZIT PE VENIT, PROFIT SI CASTIGURI DIN CAPITAL	27.139.000	27.198.000	24.275.960		24.275.960	24.275.960			
0300	02				AJ.2. IMPOZIT PE VENIT, PROFIT SI CASTIGURI DIN CAPITAL DE LA PERSOANE FIZICE	27.139.000	27.198.000	24.275.960		24.275.960	24.275.960			
0302	18				IMPOZIT PE VENIT Impozitul pe veniturile din transferul proprietatilor imobiliare din patrimoniul personal	535.000	583.000	631.459		631.459	631.459			
0402					COTE SI SUME DEFALCATE DIN IMPOZITUL PE VENIT	26.604.000	26.615.000	23.644.501		23.644.501	23.644.501			
0402	01				Cote defalcate din impozitul pe venit	26.061.000	26.061.000	23.092.596		23.092.596	23.092.596			
0402	04				Sume alocate din cotele defalcate din impozitul pe venit pentru echilibrarea bugetelor locale	187.000	187.000	184.905		184.905	184.905			
0402	05				Sume repartizate din Fondul la dispozitia Consiliului Judetean	356.000	367.000	367.000		367.000	367.000			
0700	02				A3 IMPOZITE SI TAXE PE PROPRIETATE	13.070.000	12.443.000	18.283.605	7.163.769	11.119.836	10.588.259		7.695.366	
0702	01				IMPOZITE SI TAXE PE PROPRIETATE Impozit si taxa pe cladiri Impozit pe cladiri de la persoane	13.070.000	12.443.000	18.283.605	7.163.769	11.119.836	10.588.259		7.695.366	
						10.565.000	9.613.000	14.160.105	5.742.235	8.417.870	8.134.980		6.025.125	

Capi- tot	Sub- capi- tot	Pa- ra- gra- ful	Ar- ti- col	Al- ne- at	Denumire indicator	Prevederi bugetare initiale		Prevederi bugetare definitive		Drepturi constatate		Incasari realizate	Stingeri pe alte cai decat incasari	Drepturi constatate de incasat
						1	2	3=4+5	4	5	6			
					B									
						A								
0702	01	02			fizice	4.781.000	4.393.000	4.359.398	821.252	3.538.146	3.514.800			844.598
					Impozit si taxa pe cladiri de la persoane juridice	5.784.000	5.220.000	9.800.707	4.920.983	4.879.724	4.620.180			5.180.527
0702	02				Impozit si taxa pe teren	2.496.000	2.448.000	3.694.572	1.412.059	2.282.513	2.044.337			1.650.235
					Impozit pe terenuri de la persoane fizice	1.487.000	1.437.000	1.450.983	263.826	1.187.157	1.180.747			270.236
0702	02	02			Impozit si taxa pe teren de la persoane juridice	535.000	539.000	1.779.786	1.037.003	742.783	519.305			1.260.481
0702	02	03			Impozitul pe terenul extravilan + Restante anui anteriori din impozitul pe terenul agricol	474.000	472.000	465.803	111.250	352.573	344.285			119.518
0702	03				Taxe judiciare de timbru si alte taxe de timbru	9.000	382.000	428.928	9.475	419.453	408.922			20.006
1000	02				A4 IMPOZITE SI TAXE PE BUNURI SI SERVICII	17.498.000	20.412.000	20.222.136	1.402.959	18.819.177	18.511.873			1.710.263
1102					SUME DEFALCATE DIN TVA	12.930.000	15.114.000	14.458.487		14.458.487	14.458.487			
					Sume defalcate din taxa pe valoarea adaugata pentru finantarea cheltui- lilor descentralizate la nivelul judetelor	711.000	754.000	183.111		183.111	183.111			
1102	02				Sume defalcate din taxa pe valoarea adaugata pentru finantarea cheltui- lilor descentralizate la nivelul comunelor, oraselor, municipiilor, sectoarelor si Municipiului Bucuresti									
1102	05				Sume defalcate din taxa pe valoarea	11.781.000	13.211.000	13.106.376		13.106.376	13.106.376			

Capi- tol	Sub- capi- tol	Pa- ra- gra- ful	Ar- ti- col	Ali- ne- at	Denumire indicator	Prevederi bugetare initiale	Prevederi bugetare definitive	Drepturi constatate			Incasari realizate	Stingeri pe alte cai decat incasari	Drepturi constatate de incasat
								Total, din care:	din anii precedenti	din anul curent			
A					B	1	2	3=4+5	4	5	6	7	8=3-6-7
1102	06				adaugata pentru drumuri	25.000	25.000	25.000		25.000	25.000		
					Sume defalcate din taxa pe valoarea adaugata pentru echilibrarea bugetelor locale	127.000	857.000	857.000		857.000	857.000		
1102	09				Sume defalcate din taxa pe valoarea adaugata pentru finantarea invatamanului particular si a confesional	287.000	287.000	287.000		287.000	287.000		
1502	01				TAXE PE SERVICII SPECIFICE	6.000	4.000	3.453	283	3.170	3.812		641
1602					Impozit pe spectacole	6.000	4.000	3.453	283	3.170	2.812		641
					TAXE PE UTILIZAREA BUNURILOR. AUTORIZAREA UTILIZARII BUNURILOR SAU PE DESFASURAREA DE ACTIVITATI	4.562.000	5.294.000	5.760.196	1.402.676	4.357.520	4.050.574		1.709.622
1602	02				Impozit pe mijloace de transport	3.682.000	3.806.000	4.117.925	974.275	3.143.650	2.779.672		1.338.253
					Impozit pe mijloace de transport detinute de persoane fizice*	3.087.000	2.950.000	2.999.475	715.378	2.284.097	2.103.457		896.018
1602	02				Impozit pe mijloace de transport detinute persoane de juridice*	595.000	856.000	1.118.450	258.897	859.553	676.215		442.235
1602	50				Alte taxe pe utilizarea bunurilor, autorizarea utilizării bunurilor sau pe desfasurare de activitati	880.000	1.488.000	1.642.271	428.401	1.213.870	1.270.902		371.369
1800	02				A6. ALTE IMPOZITE SI TAXE FISCALE	99.000	82.000	178.639	178.639		74.224		57.830
1802					ALTE IMPOZITE SI TAXE FISCALE	99.000	82.000	178.639	178.639		74.224		57.830
					Alte impozite si taxe	99.000	82.000	178.639	178.639		74.224		57.830

Capi- tot	Sub- capi- tot	Pa- ra- gra- ful	Cru- pa / titlu col	Ar- ti- col	Al- te	Denumire indicator	Prevederi bugetare initiale	Prevederi bugetare definitive	Drepturi constatate			Incasari realizate	Stingeri pe alte cai decat incasari	Drepturi constatate de incasat
									Total, din care:	din anii precedenti	din anul curent			
A							1	2	3=4+5	4	5	6	7	8=3-6-7
2900	02					C. VENITURI NEFISCALE	12.041.000	15.416.000	14.457.923	2.432.851	12.025.072	11.853.686	4.013	2.600.224
3000						C1. VENITURI DIN PROPRIETATE	4.617.000	4.477.000	2.742.292	376.709	2.365.583	2.489.464		252.828
3002						VENITURI DIN PROPRIETATE	4.617.000	4.477.000	2.742.292	376.709	2.365.583	2.489.464		252.828
	05					Venituri din concesiuni si inchirieri	4.495.000	4.327.000	2.614.404	375.217	2.239.187	2.361.590		252.814
		01				Redevente miniere	206.000	251.000	228.925		228.925	228.925		
		30				Alte venituri din concesiuni si inchirieri de catre institutiile publice	4.289.000	4.076.000	2.385.479	375.217	2.010.262	2.132.665		252.814
3002	08					Venituri din dividende	60.000	88.000	87.834		87.834	87.834		
		02				Venituri din dividende de la alti platitori	60.000	88.000	87.834		87.834	87.834		
3002	50					Alte venituri din proprietate	62.000	62.000	40.054	1.492	38.562	40.040		14
3300	02					C2. VANZARI DE BUNURI SI SERVICII	7.424.000	10.939.000	11.715.631	2.056.142	9.659.489	9.364.222	4.013	2.347.396
3302						VENITURI DIN PRESTARI DE SERVICII SI ALTE ACTIVITATI	94.000	281.000	311.111	25.526	285.585	255.285		55.826
3302	08					Venituri din prestari de servicii	187.000	187.000	210.561		210.561	176.001		34.560
	10					Contributia parintilor sau sustinatorilor legali pentru intretinerea copiilor in crese	30.000	31.000	30.320		30.320	30.320		
3302	28					Venituri din recuperarea cheltuielilor de judecata, impozitarii si despagubiri	20.000	19.000	25.557	25.526	31	4.291		21.266
3302	50					Alte venituri din prestari de servicii si alte activitati	44.000	44.000	44.673		44.673	44.673		
3402						VENITURI DIN TAXE ADMINISTRATIVE, ELIBERARI PERMISE	300.000	226.000	257.317	4.028	253.289	244.995	4.013	8.309

Capi- tol	Sub- capi- tol	Pa- ra- gra- ful	Gr- pa / Titlu col at	A- B- C- D- E- F- G- H- I- J- K- L- M- N- O- P- Q- R- S- T- U- V- W- X- Y- Z	Denumire indicator	Prevederi bugetare initiale	Prevederi bugetare definitive	Drepturi constatate			Incasari realizate	Stingeri pe alte cai decat incasari	Drepturi constatate de incasat
								Total, din care:	din anii precedenti	din anul curent			
A						1	2	3=4+5	4	5	6	7	8=3-6-7
3402	02				B	300.000	1.000	4.028	4.028		15	4.013	
	50				Taxe extrajudiciare de timbru Alte venituri din taxe administrative, cibcrari permise			253.289	253.289		244.980		8.309
3502	01				AMENZI, PENALIZATI SI CONFISCARI Venituri din amenzi si alte sanctiuni aplicate potrivit dispozitiilor legale	730.000	1.683.000	1.963.286	755.855	1.207.431	1.206.616		756.670
3502	01	02			Venituri din amenzi si alte sanctiuni aplicate de catre alte institutii de specialitate	280.000	692.000	856.937	280.459	576.478	596.107		260.830
3502	50				Alte amenzi, penalizati si confiscari DIVERSE VENITURI	450.000	991.000	1.106.349	475.396	630.953	610.509		495.840
3602	01				Venituri din aplicarea prescriptiei extinctive	6.300.000	8.749.000	9.183.917	1.270.733	7.913.184	7.657.336		1.526.591
3602	01	01			Venituri din aplicarea prescriptiei extinctive		37.000	86.863		86.863	86.863		
3602	06				Taxe speciale	6.300.000	8.712.000	9.097.054	1.270.733	7.826.321	7.590.463		1.526.591
3900	02				II. VENITURI DIN CAPITAL		508.000	582.171		582.171	582.171		
3902	01				VENITURI DIN VALORIFICAREA UNOR BUNURI Venituri din valorificarea unor bunuri ale institutiilor publice		508.000	582.171		582.171	582.171		
4100	02				IV. SUBVENȚII	181.976.000	186.314.000	9.213.659		9.213.659	9.213.659		
4200					SUBVENȚII DE LA ALTE NIVELE ALE ADMINISTRAȚIEI PUBLICE	181.976.000	186.314.000	9.213.659		9.213.659	9.213.659		
4202					SUBVENȚII DE LA BUGETUL DE STAT	179.525.000	183.803.000	9.213.659		9.213.659	9.213.659		

Capi- toi	Sub- capi- toi	Pa- ra- gra- ful	Gru- pa / titlu	Al- ne- at	Denumire indicator	Prevederi bugetare initiale	Prevederi bugetare definitive	Drepturi constatate			Incasari realizate	Stingeri pe alte cai decat incasari	Drepturi constatate de incasat
								Total, din care:	din anii precedenti	din anul curent			
A					B	1	2	3=4+5	4	5	6	7	8=3-6-7
					de emisii de gaze cu efect de sera pentru finantarea proiectelor de investitii	2.451.000	2.451.000	3=4+5	4	5	6	7	8=3-6-7
4502					SUME PRIMITE DE LA UE/ALTI DONATORI IN CONTUL PLATILOR EFECTUATE SI PREFINANNTARI	2.451.000	14.621.000	1.268.155		1.268.155	1.268.155		
4502	48				Fondul European de Dezvoltare Regionala (FEDR), aferent cadrului financiar 2021-2027		14.621.000	1.268.155		1.268.155	1.268.155		
4502	48	01			Sume primite in contul platilor efectuate in anul curent		13.352.000						
4502	48	03			Prefinantare		1.269.000	1.268.155		1.268.155	1.268.155		
4802					SUME PRIMITE DE LA UE/ALTI DONATORI IN CONTUL PLATILOR EFECTUATE SI PREFINANNTARI	9.345.000	602.000	601.640		601.640	601.640		
4802	01				AFERENTE CADRULUI FINANCIAR 2014-2020 Fondul European de Dezvoltare Regionala(FEDR)	9.345.000	602.000	601.640		601.640	601.640		
					Sume primite in contul platilor efectuate in anul curent	9.345.000							
4802	01	02			Sume primite in contul platilor efectuate in anii anteriori		602.000	601.640		601.640	601.640		

CONTUL DE EXECUȚIE AL BUGETULUI LOCAL - VENITURI
SECȚIUNEA DE FUNCȚIONARE
31.12.2024

Pag. 1 - lei-

Capi- tol	Sub- capi- tol	Pa- ra- gra- ful	Ar- ti- col	Denumire indicator	Prevederi bugetare initiale	Prevederi bugetare definitive	Drepturi constatate			Incasari realizate	Stingeri pe alte cai decat incasari	Drepturi constatate de incasat
							Total, din care:	din anii precedenti	din anul current			
A				B	1	2	3=4+5	4	5	6	7	8=3-6-7
0001	02			TOTAL VENITURI-BUGET LOCAL	72.139.000	77.601.000	79.157.106	11.178.218	67.978.888	67.042.825	61.843	12.052.438
0002				I. VENITURI CURENTE	69.847.000	75.551.000	77.418.263	11.178.218	66.240.045	65.303.982	61.843	12.052.438
0003				A. VENITURI FISCALE	57.806.000	60.133.000	62.960.340	8.745.367	54.214.973	53.450.296	57.830	9.452.214
0004				A1. IMPOZIT PE VENIT, PROFIT SI CASTIGURI DIN CAPEAL	27.139.000	27.198.000	24.275.960		24.275.960	24.275.960		
0300				A1.2 IMPOZIT PE VENIT, PROFIT SI CASTIGURI DIN CAPITAL DE LA PERSOANE FIZICE	27.139.000	27.198.000	24.275.960		24.275.960	24.275.960		
0302				IMPOZIT PE VENIT	535.000	583.000	631.459		631.459	631.459		
18				Impozitul pe veniturile din transferul proprietatilor imobiliare din patrimoniul personal	535.000	583.000	631.459		631.459	631.459		
0402				COTE SI SUME DEFALCATE DIN IMPOZITUL PE VENIT	26.604.000	26.615.000	23.644.501		23.644.501	23.644.501		
01				Cote defalcate din impozitul pe venit	26.061.000	26.061.000	23.092.596		23.092.596	23.092.596		
04				Sume alocate din cotele defalcate din impozitul pe venit pentru echilibrarea bugetelor locale	187.000	187.000	184.905		184.905	184.905		
05				Sume repartizate din Fondul la dispozitia Consiliului Judetean	356.000	367.000	367.000		367.000	367.000		
0700	02			A3 IMPOZITE SI TAXE PE PROPRIETATE	13.070.000	12.443.000	18.283.605	7.163.769	11.119.836	10.588.239		
0702				IMPOZITE SI TAXE PE PROPRIETATE	13.070.000	12.443.000	18.283.605	7.163.769	11.119.836	10.588.239		
01				Impozit si taxa pe cladiri	10.565.000	9.613.000	14.160.105	5.742.235	8.417.870	8.154.980		
01				Impozit pe cladiri de la persoane fizice	1.781.000	4.393.000	4.359.598	821.232	3.538.146	3.514.800		

Capi- tot	Sub- tot	Pa- ra- gra- ful	Ar- ti- col	Ali- ne- at	Denumire indicator	Prevederi bugetare initiale	Prevederi bugetare definitive	Drepturi constatate			Incasari realizate	Stingeri pe alte cai decat incasari	Drepturi constatate de incasat
								Total, din care:	din anii precedenti	din anul curent			
A					B	1	2	3=4+5	4	5	6	7	8=3+6-7
0702	01	02			Impozit si taxa pe cladiri de la persoane juridice	5.784.000	5.220.000	9.800.707	4.920.983	4.879.724	4.650.180		5.180.577
	02				Impozit si taxa pe teren	2.496.000	2.448.000	3.694.572	1.412.059	2.282.513	2.044.337		1.650.235
	01				Impozit pe terenuri de la persoane fizice	1.487.000	1.437.000	1.450.983	263.826	1.187.157	1.180.747		270.236
	02				Impozit si taxa pe teren de la persoane juridice	555.000	539.000	1.779.786	1.037.003	742.788	519.305		1.260.481
	03				Impozitul pe terenul extravilan - Restante anii anteriori din impozitul pe terenul agricol	474.000	472.000	463.803	111.230	352.573	344.285		119.518
	03				Taxe judiciare de timbru si alte taxe de timbru	9.000	382.000	428.928	9.475	419.453	408.922		20.006
1000	02				A4 IMPOZITE SI TAXE PE BUNURI SI SERVICII	17.498.000	20.412.000	20.222.136	1.402.959	18.819.177	18.511.873		1.710.263
1102	01				SUME DEFALCATE DIN TVA	12.930.000	15.114.000	14.458.487		14.458.487	14.458.487		
	01				Sume defalcate din taxa pe valoarea adaugata pentru finantarea cheltuielilor descentralizate la nivelul judetelor	711.000	734.000	183.111		183.111	183.111		
	02				Sume defalcate din taxa pe valoarea adaugata pentru finantarea cheltuielilor descentralizate la nivelul comunei, oraselor, municipiilor, sectoarelor si Municipiului Bucuresti	11.781.000	13.211.000	13.106.376		13.106.376	13.106.376		
	05				Sume defalcate din taxa pe valoarea adaugata pentru drumuri	25.000	25.000	25.000		25.000	25.000		

Capi- tot	Sub- capi- tot	Pa- ra- graf	Ar- ti- col	Alte ne- at	Denumire indicator	Prevederi bugetare initiale	Prevederi bugetare definitive	Drepturi constatate			Incassari realizate	Stingeri pe alte cai decat incasari	Drepturi constatate de incasat
								Total, din care:	din anii precedenti	din anul curent			
A					B	1	2	3=4+5	4	5	6	7	8=3-6-7
1102	06				Sume defalcate din taxa pe valoarea adaugata pentru echilibrarea bugetelor locale	127.000	857.000	857.000		857.000	857.000		
	09				Sume defalcate din taxa pe valoarea adaugata pentru finantarea invatamantului particular si a confesional	286.000	287.000	287.000		287.000	287.000		
1502					TAXE PE SERVICII SPECIFICE	6.000	4.000	3.453	285	3.170	2.812		641
	01				Impozit pe spectacole	6.000	4.000	3.453	285	3.170	2.812		641
1602					TAXE PE UTILIZAREA BUNURILOR, AUTORIZAREA UTILIZARII BUNURILOR SAU PE DESFASURAREA DE ACTIVITATI	4.562.000	5.294.000	5.760.196	1.402.076	4.357.520	4.050.574		1.709.622
	02				Impozit pe mijloacele de transport	3.682.000	3.806.000	4.117.925	974.275	3.143.650	2.779.672		1.338.253
	01				Impozit pe mijloacele de transport detinute de persoane fizice*)	3.087.000	2.950.000	2.999.475	715.578	2.284.097	2.103.457		896.018
	02				Impozit pe mijloace de transport detinute persoane de juridice*)	595.000	856.000	1.118.450	258.897	859.553	676.215		442.235
50					Alte taxe pe utilizarea bunurilor, autorizarea utilizarii bunurilor sau pe desfasurare de activitati	880.000	1.488.000	1.642.271	428.401	1.213.870	1.270.902		371.369
1800	02				A6. ALTE IMPOZITE SI TAXE FISCALE	99.000	82.000	178.639	178.639		74.224		46.585
1802					ALTE IMPOZITE SI TAXE FISCALE	99.000	82.000	178.639	178.639		74.224		46.585
50					Alte impozite si taxe	99.000	82.000	178.639	178.639		74.224		46.585
2900	02				C. VENITURI NEFISCALE	12.041.000	15.416.000	14.457.925	2.432.851	12.025.073	11.855.056		2.600.224

Capi- tot	Sub- capi- tot	Pa- ra- gra- ful	Gru- pa / Titlu	Ar- ti- col	Ali re- at	Denumire indicator	Prevederi bugetare initiale		Prevederi bugetare definitive	Drepturi constatate			Incasari realizate	Sfingeri pe alte cai decat incasari	Drepturi constatate de incasat
							1	2		Total, din care:	din anii precedenti	din anul curent			
A							B	3=4+5	4	5	6	7	8=3-6-7		
3000	02					CL. VENITURI DIN PROPRIETATE	4.617.000	4.477.000	2.742.292	376.709	2.365.583	2.489.464	252.828		
3002						VENITURI DIN PROPRIETATE	4.617.000	4.477.000	2.742.292	376.709	2.365.583	2.489.464	252.828		
	05					Venituri din concesiuni si inchirieri	4.495.000	4.327.000	2.614.404	375.217	2.239.187	2.361.590	252.814		
	01					Redevenie miniere	206.000	251.000	228.925		228.925	228.925			
	30					Alte venituri din concesiuni si inchirieri de catre institutiile publice	4.289.000	4.076.000	2.385.479	375.217	2.010.262	2.132.665	252.814		
	08					Venituri din dividende	60.000	88.000	87.834		87.834	87.834			
	02					Venituri din dividende de la alti platitori	60.000	88.000	87.834		87.834	87.834			
	50					Alte venituri din proprietate	62.000	62.000	40.054	1.492	38.562	40.040	14		
3300	02					C2. VANZARI DE BUNURI SI SERVICII	7.424.000	10.939.000	11.715.631	2.056.142	9.659.489	9.364.222	2.347.396		
3302						VENITURI DIN PRESTARI DE SERVICII SI ALTE ACTIVITATI	94.000	281.000	511.111	25.526	285.585	255.285	55.826		
	08					Venituri din prestari de servicii		187.000	210.561		210.561	176.000	34.560		
	10					Contributia parintilor sau sustinatorilor legali pentru intretinerea copiilor in crese	30.000	31.000	30.320		30.320	30.320			
	28					Venituri din recuperarea cheltuielilor de judecata, imputatii si despagubiri	20.000	19.000	25.557	25.526	51	4.291	21.266		
	50					Alte venituri din prestari de servicii si alte activitati	44.000	41.000	44.673		44.673	44.673			
3402						VENITURI DIN TAXE ADMINISTRATIVE, ELIBERARI PERMISE	300.000	226.000	257.317	4.078	253.289	244.995	8.309		
	02					Taxe extrajudeciare de timbru	300.000	1.000	4.028	4.078	15	15	4.913		

Capi- toi	Sub- capit- ol	Pa- ra- gra- ful	Ar- ti- col	Alte ne- at	Denumire indicator	Prevederi bugetare initiale	Prevederi bugetare definitive	Drepturi constatate			Incasari realizate	Stingeri pe alte cai decat incasari	Drepturi constatate de incasat
								Total, din care:	din anii precedenti	din anul curent			
A					B	1	2	3=4+5	4	5	6	7	8=3-6-7
3402	50				Alte venituri din taxe administrative, eliberari permise		225.000	253.289		253.289	344.980		8.309
3502					AMENZI, PENALITATI SI CONFISCARI	730.000	1.683.000	1.963.286	753.855	1.207.431	1.206.616		756.670
	01				Venituri din amenzi si alte sanctiuni aplicate potrivit dispozitiilor legale	280.000	692.000	856.937	280.450	576.478	596.107		260.830
	02				Venituri din amenzi si alte sanctiuni aplicate de catre alte institutii de specialitate	280.000	692.000	856.937	280.450	576.478	596.107		260.830
50					Alte amenzi, penalitati si confiscari	450.000	991.000	1.106.349	473.396	630.953	610.509		495.840
3602					DIVERSE VENITURI	6.300.000	8.749.000	9.183.917	1.270.733	7.913.184	7.657.326		1.526.591
	01				Venituri din aplicarea prescriptiei extinctive		37.000	86.863		86.863	86.863		
	01				Venituri din aplicarea prescriptiei extinctive		37.000	86.863		86.863	86.863		
06					Taxe speciale	6.300.000	8.712.000	9.097.054	1.270.733	7.826.321	7.570.463		1.526.591
4100	02				IV. SUBVENTII	2.292.000	2.050.000	1.738.843		1.738.843	1.738.843		
4200					SUBVENTII DE LA ALTE NIVELE ALE ADMINISTRATIEI PUBLICE	2.292.000	2.050.000	1.738.843		1.738.843	1.738.843		
4202					SUBVENTII DE LA BUGETUL DE STAT	2.292.000	1.990.000	1.738.843		1.738.843	1.738.843		
	34				Subventii pentru acordarea ajutorului pentru incalzirea locuintei si a suplimentului pentru energie alocate pentru consumul de combustibilii solizi si/sau petrolieri	125.000	125.000	138.892		138.892	138.892		

Capi- tot	Sub- ra- gra- fi- ca	Pa- ru- lul	Ar- ti- ci- al	Denumire indicator	Prevederi bugetare initiale	Prevederi bugetare definitive	Drepturi constatate			Incasari realizate	Stingeri pe afle cai decat incasari	Drepturi constatate de incasat
							Total, din care:	din anii precedenti	din anii curent			
A				B	1	2	3=4+5	4	5	6	7	8=3-6-7
4202	41			Subventii de la bugetul de stat pentru finantarea sanatatii	66.000	66.000	65.327		65.327	65.327		
	42			Sume primite de administratiile locale in cadrul programelor FEAGA implementate de APJA	482.000	180.000	172.626		172.626	172.626		
	66			Subventii din bugetul de stat alocate conform contractelor incheiate cu directiile de sanatate publica	1.597.000	1.597.000	1.346.192		1.346.192	1.346.192		
	86			Subventii de la bugetul de stat catre bugetele locale pentru decontarea serviciilor aferente masurilor de prevenire si combatere a atacurilor exemplarelor de urs brun	22.000	27.000	15.806		15.806	15.806		
4302				SUBVENTII DE LA ALTE ADMINISTRATII		60.000						
	34			Sume alocate din bugetul ANCPA pentru finantarea lucrarilor de inregistrare sistematica din cadrul Programului national de cadastru si carte funciara		60.000						

Capi- tot	Sub- cap- tot	Pa- ra- gra- ful	Gr- pa / Titlu col ai	Ar- ti- col ai	Denumire indicator	Prevederi bugetare initiale	Prevederi bugetare definitive	Drepturi constatate			Incasari realizate	Stingeri pe alte cai decat incasari	Drepturi constatate de incasat	
								Total, din care:	din anii precedenti	din anul curent				
A						1	2	3=4+5	4	5	6	7	8=3-6-7	
4202	88				B Alocari de sume din PNRR aferente									
		01			asistentei financiare nerambursabile	16.396.000	16.396.000	226.338		226.338	226.338			
		03			Fonduri europene nerambursabile	13.778.000	13.778.000	190.200		190.200	190.200			
					Sume aferente TVA	2.618.000	2.618.000	36.138		36.138	36.138			
	89				Alocari de sume din PNRR aferente componentei imprumuturi									
		01			Fonduri din imprumut rambursabil	154.725.000	154.725.000	2.487.036		2.487.036	2.487.036			
		03			Sume aferente TVA	130.020.000	130.020.000	2.093.864		2.093.864	2.093.864			
4302					Sume aferente TVA SUBVENTII DE LA ALTE ADMINISTRATII	24.705.000	24.705.000	393.172		393.172	393.172			
	44				Sume alocate din sursele obtinute in urma scoaterii la licitatie a certificatelor de emisii de gaze cu efect de serra pentru finantarea proiectelor de investitii	2.451.000	2.451.000							
4502					SUME PRIMITE DE LA UE/ALII DONATORI IN CONTUL PLATILOR EFECTUATE SI PREFINANATARI			1.268.155		1.268.155	1.268.155			
	48				Fondul European de Dezvoltare Regionala (FEDR), aferent cadrului financiar 2021-2027		14.621.000							
		01			Sume primite in contul platilor efectuate in anii curenti						1.268.155			
		03			Prefinanziere		13.352.000							
4802					SUME PRIMITE DE LA UE/ALII DONATORI IN		1.268.000				1.268.000			

Capi- tot	Sub- capi- tot	Pa- ra- graf	Gr- pa/ Titlu	Ar- te- col	Alte ne- at	Denumire indicator	Prevederi bugetare initiale	Prevederi bugetare definitive	Drepturi constatate			Incasari realizate	Stingeri pe alte cai decat incasari	Drepturi constatate de incasat	
									Total, din care:	din anii precedenti	din anul curent				
A							1	2	3=4+5	4	5	6	7	8=3-6-7	
4802						B									
						CONTUL PLATILOR EFECTUATE SI PREFINANȚARI									
						AFERENTE CADRULUI FINANCIAR 2014-2020	9.345.000	602.000	601.640		601.640	601.640			
						Fondul European de Dezvoltare Regionala(FEDR)	9.345.000	602.000	601.640		601.640	601.640			
		01				Sume primite in contul platilor efectuate in anul curent	9.345.000								
		02				Sume primite in contul platilor efectuate in anii anteriori		602.000	601.640		601.640	601.640			

CONTUL DE EXECUTIE AL BUGETULUI LOCAL - CHELTUIELI

31.12.2024

Capi- tol	Sub- capi- tol	Pa- ra- graf	Gru- pa / Titlu	Ar- ti- col	Ali- ne- ac	Denumire indicator	Credite de angajament				Credite bugetare	Angajamente legale	Plati efectuate	Angajamente legale de platit	Cheltui efectiv					
							initiate	definitive	definitive							5	6	7	8=6-7	9
									3	4										
A						B	J	2	3	4	5	6	7	8=6-7	9					
0						TOTAL JUDETEL MURES														
5002						TOTAL CHELTUIELI	268.859.000	284.772.000	134.162.002	134.162.002	81.356.249	52.805.755	77.86							
5100	02					Partea I-a SERVICII PUBLICE GENERALE	32.118.000	30.258.000	15.898.080	15.898.080	15.885.288	12.792	15.90							
5102						AUTORITATI PUBLICE SI ACTIUNI EXTERNE	28.278.000	28.291.000	14.251.922	14.251.922	14.239.130	12.792	14.26							
	01					Autoritati executive si legislative	28.278.000	28.291.000	14.251.922	14.251.922	14.239.130	12.792	14.26							
	03					Autoritati executive	28.278.000	28.291.000	14.251.922	14.251.922	14.239.130	12.792	14.26							
5402						A.L.TE. SERVICII PUBLICE GENERALE	3.629.000	1.781.000	1.460.384	1.460.384	1.460.384		1.44							
	10					Servicii publice comunitare de														
						evidenta a persoanelor	1.313.000	1.324.000	1.295.756	1.295.756	1.295.756		1.28							
5402	50					Alte servicii publice generale	2.316.000	457.000	164.628	164.628	164.628		16							
5502						TRANZACTII PRIVIND DATORIA PUBLICA SI														
						IMPREMUTURI	211.000	186.000	185.774	185.774	185.774		18							
6000	02					Partea II-a APARARE, ORDINE PUBLICA SI														
						SIGURANTA NATIONALA	2.555.000	2.766.000	2.718.940	2.718.940	2.718.940		2.80							
6102						ORDINE PUBLICA SI SIGURANTA NATIONALA	2.555.000	2.766.000	2.718.940	2.718.940	2.718.940		2.80							
	03					Ordine publica	2.541.000	2.752.000	2.717.169	2.717.169	2.717.169		2.77							
	04					Politie comunitara	2.541.000	2.752.000	2.717.169	2.717.169	2.717.169		2.77							
05						Protectie civila si protectia contra														
						incendii (protectie civila														
						nominatiara)	14.000	14.000	1.771	1.771	1.771		2							
6500	02					Partea III-a CHELTUIELI SOCIAL-CULTURALE	149.799.000	158.568.000	47.433.651	47.433.651	33.909.195	13.524.456	33.65							
6502						INVALIDIZANTI	92.779.000	92.450.000	11.902.233	11.902.233	6.949.939	4.952.294	6.15							
	03					Invatamant prescolar si primar		297.000	290.143	290.143	290.143		25							
						Invatamant prescolar		297.000	290.143	290.143	290.143		25							
						Invatamant primar														

Capi- tot	Sub- capi- tot	Pa- ra- graf	Gru- ps / litlu	Ali- ne- at	Denumire indicator	Credite de angajament		Credite bugetare		Angajamente bugetare	Angajamente legale	Plaii efectuate	Angajamente legale de platit	Cheltui efectiv
						initiale	definitive	initiate	definitive					
A					B	1	2	3	4	5	6	7	8=6-7	9
6502	04				Invatamant secundar			77.500.000	77.496.000	10.011.422	10.011.422	5.447.405	4.564.017	4.75
	01				Invatamant secundar inferior			56.099.000	56.145.000	7.776.129	7.776.129	3.227.940	4.548.189	2.90
	02				Invatamant secundar superior			21.401.000	21.351.000	2.235.293	2.235.293	2.219.465	15.828	1.85
	13				Invatamant anteprescolar			50.000	42.000	37.752	37.752			3
	50				Alte cheltuieli in domeniul invatamantului			15.229.000	14.615.000	1.562.916	1.562.916	1.174.639	388.277	1.10
6602					SANATAIE			29.054.000	33.949.000	6.993.370	6.993.370	6.896.606	96.764	6.54
	06				Servicii medicale in unitati sanitare cu paturi			27.334.000	32.387.000	5.512.570	5.512.570	5.421.475	91.095	5.05
	06	01			Spitale generale			27.334.000	32.387.000	5.512.570	5.512.570	5.421.475	91.095	5.05
	08				Servicii de sanatate publica			1.597.000	1.424.000	1.379.502	1.379.502	1.378.730	772	1.35
	50				Alte cheltuieli in domeniul sanatatii			123.000	138.000	101.298	101.298	96.401	4.897	10
	50				Alte institutii si actiuni sanitare			123.000	138.000	101.298	101.298	96.401	4.897	10
6702					CULTURA, RECREERE SI RELIGIE			16.128.000	16.951.000	13.405.742	13.405.742	5.166.891	8.238.851	4.84
	03				Servicii culturale			12.540.000	12.574.000	9.066.599	9.066.599	827.748	8.238.851	30
	02				Biblioteci publice comunale, orasnesti, municipale			318.000	315.000	298.614	298.614	298.614		30
6702	03	06			Casa de cultura									
	12				Consolidarea si restaurarea monumentelor istorice			12.222.000	12.259.000	8.767.985	8.767.985	529.134	8.238.851	4.00
6702	05				Servicii recreative si sportive			3.048.000	3.812.000	3.802.523	3.802.523	3.802.523		3.63
	01				Sport			3.015.000	3.626.000	3.617.878	3.617.878	3.617.878		1
	02				Tineret			32.000	11.000	10.394	10.394	10.394		1
	03				Intretinere gradini publice, parcuri zone verzi, baze sportive si de agrement			1.000	175.000	174.251	174.251	174.251		35

Capi- tol	Sub- capi- tol	Pa- ra- graf	Ar- ti- col	Al- ne- at	Denumire indicator	Credite de angajament		Credite bugetare		Angajamente bugetare	Angajamente legale	Plafii efectuate	Angajamente legale de platii	Cheltui efective	
						initiale	definitive	initiale	definitive						
A					B					8=6-7					
					1	2	3	4	5	6	7	9			
6702	50				Alte servicii in domeniile culturii, recreerii si religiei			540.000	565.000	536.620	536.620	536.620		53	
6802	05				ASIGURARI SI ASISTENTA SOCIALA			11.838.000	15.218.000	15.132.306	15.132.306	14.895.759	236.547	15.30	
					Asistenta sociala in caz de boli si invaliditati			8.801.000	10.072.000	10.040.605	10.040.605	10.027.649	12.956	10.14	
					Asistenta sociala in caz de invaliditate			8.801.000	10.072.000	10.040.605	10.040.605	10.027.649	12.956	10.14	
					Prevenirea excluderii sociale			132.000	162.000	158.892	158.892	158.892		14	
					Ajutor social			132.000	162.000	158.892	158.892	158.892		14	
					Alte cheltuieli in domeniul asigurarilor si asistentei sociale			2.905.000	4.984.000	4.932.809	4.932.809	4.709.218	223.591	4.81	
6802	50	50			Alte cheltuieli in domeniul asistentei sociale			2.905.000	4.984.000	4.932.809	4.932.809	4.709.218	223.591	4.81	
7000	02				Partea IV-a SERVICII SI DEZVOLTARE PUBLICA, LOCUINTE, MEDIU SI APE			30.496.000	32.212.000	16.562.208	16.562.208	12.001.956	4.560.252	10.45	
7002					LOCUINTE, SERVICII SI DEZVOLTARE PUBLICA			7.979.000	6.820.000	3.519.682	3.519.682	3.247.172	272.510	2.84	
					Locuinte			89.000	89.000	88.060	88.060	88.060	88.060	7	
					Dezvoltarea sistemului de locuinte			89.000	89.000	88.060	88.060	88.060	88.060	7	
					Alimentare cu apa si amenajari hidrotehnice			660.000	695.000	694.320	694.320	551.520	142.800	11	
					Alimentare cu apa			660.000	695.000	694.320	694.320	551.520	142.800	11	
					Iluminat public si electrificari			4.396.000	3.160.000	2.680.152	2.680.152	2.680.152		2.64	
					Alte servicii in domeniile locuintelor, serviciilor si dezvoltarii comunale			2.923.000	2.876.000	57.150	57.150	15.500	41.650	1	
7402					PROTECTIA MEDIULUI			22.517.000	25.392.000	13.042.526	13.042.526	8.754.784	4.287.742	7.65	
					Salubritate si gestiunea deseurilor			16.456.000	19.331.000	12.906.866	12.906.866	8.631.024	4.275.842	7.65	
					Salubritate			2.070.000	2.870.000	2.360.604	2.360.604	2.360.604		2.56	

Capi- tol	Sub- capi- tol	Pa- ra- graf	Gru- pa / Titlu	Al- ne- at	Denumire indicator	Credite de angajament				Credite bugetare			Plati efectuate	Angajamente legale de plati	Cheftun efectiv	
						initiale	definitive	initiale	definitive	Angajamente bugetare	Angajamente legale	Angajamente legale				definitive
						A	B	1	2	3	4	5	6	7	8=6-7	9
7402	02				Colectarea, tratarea si distrugerea deseurilor					13.486.000	16.461.000	10.546.262	10.546.262	6.270.420	4.275.842	5,28
7402	06				Canalizarea si tratarea apelor reziduale					6.061.000	6.061.000	135.660	135.660	121.760	11.900	
8000	02				Partea V-a-ACTIUNI ECONOMICE					53.891.000	60.968.000	51.549.123	51.549.123	16.840.870	34.708.253	15,97
8002					ACTIUNI GENERALE ECONOMICE; SUDE MUNCA					7.759.000	8.844.000	7.087.999	7.087.999	7.087.999		6,59
8002	01				Actiuni generale economice si comerciale					7.759.000	8.844.000	7.087.999	7.087.999	7.087.999		6,59
8402					Alte cheltuieli pentru actiuni generale economice si comerciale					7.759.000	8.844.000	7.087.999	7.087.999	7.087.999		6,59
8402	03				TRANSPORTURI					46.092.000	52.068.000	44.430.357	44.430.357	9.722.104	34.708.253	9,34
					Transport rutier					46.092.000	52.068.000	44.430.357	44.430.357	9.722.104	34.708.253	9,34
					Transport in comun					31.150.000	32.223.000	27.231.116	27.231.116	5.049.516	22.181.600	4,71
					Strazi					14.942.000	19.845.000	17.199.241	17.199.241	4.672.588	12.526.653	4,63
8702	04				ALTE ACTIUNI ECONOMICE					40.000	56.000	30.767	30.767	30.767		3
					Turism					40.000	56.000	30.767	30.767	30.767		3

DETALIEREA CHELTUIELILOR

- buget local -

31.12.2024

Pag. 5

Capi- tel	Sub- capit ol	Pa- ra- graf	Gr- pa / Titlu	Al- ne- at	Bensmirt indicator	Credite de angajament		Credite bugetare		Angajamente legale	Piati efectuate	Angajamente legale de platit	Cheltui efectiv	
						initiale	definitive	initiale	definitive					
A						1	2	3	4	5	6	7	8=6-7	9
0					B									
5002					TOTAL JUDETEL MURES									
	01				TOTAL CHELTUIELI	268.859.000		268.859.000	268.772.000	134.162.002	81.356.249	52.805.753	77.86	
	10				CHELTUIELI CURENTE	256.675.000		256.675.000	272.990.000	131.195.653	80.216.810	50.978.841	71.41	
	20				TITLUL I CHELTUIELI DE PERSONAL	22.975.000		22.975.000	23.418.000	23.279.016	23.279.016		23.17	
	30				TITLUL II BUNURI SI SERVICII	30.826.000		30.826.000	33.949.000	25.771.740	25.627.183	144.553	24.52	
	40				TITLUL III DOBANZI	211.000		211.000	186.000	185.774	185.774		18	
	51				TITLUL IV SUBVENII	5.093.000		5.093.000	6.357.000	4.987.606	4.987.606		4.70	
	55				TITLUL V TRANSFERURI INTRE UNITATI ALE ADMINISTRATIEI PUBLICE	3.156.000		3.156.000	8.800.000	8.783.850	8.783.850		8.78	
	56				TITLUL VII ALTE TRANSFERURI TITLUL VIII PROIECTE CU FINANTARE DIN FONDURI EXTERNE NERAMBURSABILE (FEN)	286.000		286.000	287.000	287.000	287.000		28	
	57				POSTADERARE				14.927.000	12.341.305	1.220.372	11.120.933	7.67	
	58				TITLUL VIII ASISTENTA SOCIALA TITLUL X PROIECTE CU FINANTARE DIN FONDURI EXTERNE NERAMBURSABILE CADRULUI FINANCIAR 2014-2020 SI DIN FONDUL DE MODERNIZARE	7.398.000		7.398.000	8.325.000	7.641.946	7.641.946			
	59				TITLUL XI ALTE CHELTUIELI	13.923.000		13.923.000	3.983.000	3.982.371	3.982.371		43	
	60				TITLUL XII PROIECTE CU FINANTARE DIN SUMELE REPREZENTAND ASISTENTA FINANCIARA NERAMBURSABILA AFERENTA PNRR	1.706.000		1.706.000	1.637.000	1.605.976	1.508.312	97.664	1.61	
	61				TITLUL XIII PROIECTE CU FINANTARE DIN SUMELE AFERENTE COMPONENTEI	16.396.000		16.396.000	16.396.000	764.147	764.147	442.311		

Capi- tol	Sub- capi- toi graf	Pa- ra- gra- ful	Ar- ti- col	Al- ne- at	Denumire indicator	Credite de angajament		Credite bugetare		Angajamente bugetare	Angajamente legale	Plati efectuate	Angajamente legale de platit	Cheltuii efectiv
						initiale	definitive	initiale	definitive					
A					B	1	2	3	4	5	6	7	8=6-7	9
					DE IMPRUMUT A PNRR			154.725.000	154.725.000	41.564.920	41.564.920	2.391.339	39.173.581	
	70				CHELTUIELI DE CAPITAL			11.676.000	12.087.000	3.276.721	3.276.721	1.449.809	1.826.912	6.45
	71				TITLUL XV ACTIVE NEFINANCIARE			11.676.000	12.087.000	3.276.721	3.276.721	1.449.809	1.826.912	6.45
	79				OPERATIUNI FINANCIARE			508.000	512.000	511.437	511.437	511.437		
	81				TITLUL XIX RAMBURSARI DE CREDITE			508.000	512.000	511.437	511.437	511.437		
	84				PLATI EFECTUATE IN ANII PRECEDENTI SI RECUPERATE IN ANUL CURENT				-817.000	-821.807	-821.807	-821.807		
	85				TITLUL XXI PLATI EFECTUATE IN ANII PRECEDENTI SI RECUPERATE IN ANUL CURENT				-817.000	-821.807	-821.807	-821.807		
5100	02				Partea I-a SERVICII PUBLICE GENERALE			32.118.000	30.258.000	15.898.080	15.898.080	15.885.288	12.792	15.90
5102					AUTORITATI PUBLICE SI ACTIUNI EXTERNE			28.278.000	28.291.000	14.251.922	14.251.922	14.239.130	12.792	14.26
	01				CHELTUIELI CURENTE			28.089.000	28.261.000	14.223.866	14.223.866	14.211.074	12.792	15.89
	10				TITLUL I CHELTUIELI DE PERSONAL			12.050.000	12.167.000	12.111.842	12.111.842	12.111.842		11.87
	10 01				Cheltuii salariale in bani			11.608.000	11.785.000	11.731.978	11.731.978	11.731.978		11.48
	10 01 01				Salarii de baza			10.923.000	11.232.000	11.180.974	11.180.974	11.180.974		10.94
	10 01 05				Sporuri pentru conditii de munca			14.000	8.000	7.755	7.755	7.755		
	10 01 12				Indemnizatii platite unor persoane din afara unitatii				289.000	289.000	289.000	289.000		28
	10 01 13				Drepturi de delegare			2.000	4.000	2.249	2.249	2.249		
	10 01 17				Indemnizatii de hrana			321.000	252.000	252.000	252.000	252.000		21
	10 02				Cheltuii salariale in natura			140.000	122.000	121.750	121.750	121.750		12
	10 02 06				Vouchere de vacanta			140.000	122.000	121.750	121.750	121.750		12
	10 03				Contributii			302.000	260.000	258.114	258.114	258.114		25
	10 03 07				Contributia asiguratorie pentru munca			302.000	260.000	258.114	258.114	258.114		25

Capi- toi	Pa- ra- graf	Sub- capit- ol	Pa- ra- graf	Titlu	Al- te col- at	Denumire indicator	Credite de angajament		Credite bugetare		Angajamente bugetare	Angajamente legale	Plati efectuate	Angajamente legale de platit	Cheltuii efectuate
							initiale	definitive	initiale	definitive					
A							1	2	3	4	5	6	7	8-6-7	9
						B									
						dispozitiilor legale									
						Alte cheltuieli			22.000	36.000	54.515	54.515	54.515		
						Reclama si publicitate			160.000	163.000	103.442	103.442	103.442		
						Protocol si reprezentare			126.000	146.000	95.814	95.814	95.814		
						Prime de asigurare non-viata			30.000	10.000	3.486	3.486	3.486		
						TITLUL VI TRANSFERURI INTRE UNITATI ALE ADMINISTRATIEI PUBLICE			4.000	7.000	4.142	4.142	4.142		
						Transferuri curente			143.000	143.000	133.953	133.953	133.953		
						Transferuri acordate in baza contractelor de parteneriat sau asociere			143.000	143.000	133.953	133.953	133.953		
						TITLUL X PROIECTE CU FINANTARE DIN FONDURI EXTERNE NERAMBURSABILE									
						CADRULUI FINANCIAR 2014-2020 SI DIN FONDUL DE MODERNIZARE									
						Programa din Fondul Social European (FSE)			33.000	33.000	32.666	32.666	32.666		
						Cheltuieli neeligibile			33.000	33.000	32.666	32.666	32.666		
						TITLUL XI ALTE CHELTUIELI			163.000	116.000	114.285	114.285	114.285		
						Asociatii si fundatii			129.000	55.000	53.679	53.679	53.679		
						Sume aferente persoanelor cu handicap neincadrate			34.000	61.000	60.606	60.606	60.606		
						TITLUL XII PROIECTE CU FINANTARE DIN SUMELE AFERENTE COMPONENTEI DE IMPRUMUT A PNRR			13.481.000	13.484.000	14.280	14.280	14.280		
						Fonduri din imprumut rambursabil			11.331.000	11.331.000	12.000	12.000	12.000		
						Sume aferente TVA			2.153.000	2.153.000	2.280	2.280	2.280		

Capi- sol	Pa- ra- graf	Gr- pa / Titlu	Ar- tă- col	Ali- ne- at	Denumire indicator	Credite de angajament		Credite bugetare		Angajamente angajate	Angajamente legale	Plăți efectuate	Angajamente legale de platit	Cifra în efectiv	
						initiale	definitive	initiale	definitive						
A					B		1	2	3	4	5	6	7	8-6-7	9
		70			CHELTUIELI DE CAPITAL										
		71			TITLUL XV ACTIVE NEFINANCIARE					209.000	228.000	226.996	226.996	226.996	37
		71	01		Active fixe					209.000	228.000	226.996	226.996	226.996	37
		71	01	01	Constructii					209.000	228.000	226.996	226.996	226.996	37
		71	01	02	Masini, echipamente si mijloace de transport										2
		71	01	03	Mobilier, aparatura birotica si alte active corporale										4
		71	01	30	Alte active fixe (inclusiv reparatii capitale)					209.000	228.000	226.996	226.996	226.996	28
		84			PLATI EFECTUATE IN ANII PRECEDENTI SI RECUPERATE IN ANUL CURENT										
		85			Titlul XXI PLATI EFECTUATE IN ANII PRECEDENTI SI RECUPERATE										
		85	01		IN ANUL CURENT										
		85	01	01	Plati efectuate in anii precedenti si recuperate in anul curent										
		85	01	01	Plati efectuate in anii precedenti si recuperate in anul curent (SF)										
5402		01			ALTE SERVICII PUBLICE GENERALE					3.629.000	1.781.000	1.460.384	1.460.384	1.460.384	1.44
		10			CHELTUIELI CURENTE					3.629.000	1.781.000	1.460.384	1.460.384	1.460.384	1.44
		10	01		TITLUL I CHELTUIELI DE PERSONAL					2.914.000	1.223.000	1.221.923	1.221.923	1.221.923	1.21
		10	01		Chesterii salariale in bani					2.808.000	1.183.000	1.182.561	1.182.561	1.182.561	1.17
		10	01	01	Salarii de baza					2.721.000	1.153.000	1.153.000	1.153.000	1.153.000	1.14
		10	01	17	Indemnizatii de hrana					87.000	30.000	29.561	29.561	29.561	2

Capi- tol	Sub- capi- tul	Pa- ra- graf	Gru- ps / In- col	Ar- di- col	Ali- ne- at	Denumire indicator	Credite de angajament		Credite bugetare		Angajamente legale	Angajamente legale de platit	Plati efectuate	Cheltui efectiv	
							initiale	definitive	initiale	definitive					
A						B	1	2	3	4	5	6	7	8-6-7	9
						TITLUL XV ACTIVE NEFINANCIARE									
						Active fixe			211.000	186.000	185.774	185.774	185.774	18	
						Mobilier, aparatura birou si alte active corporale			211.000	186.000	185.774	185.774	185.774	18	
						Alte active fixe (inclusiv reparatii capitale)			211.000	186.000	185.774	185.774	185.774	18	
						TRANZACTII PRIVIND DATORIA PUBLICA SI IMPRUMUTURI			211.000	186.000	185.774	185.774	185.774	18	
						CHELTUIELI CURENTE								18	
						TITLUL III DOBANZI								18	
						Dobanzi aferente datoriei publice interne								18	
						Dobanzi aferente creditelor interne garantate			211.000	186.000	185.774	185.774	185.774	18	
						Partea II-a APARARE, ORDINE PUBLICA SI SIGURANTA NATIONALA									
						SIGURANTA NATIONALA			2.555.000	2.766.000	2.718.940	2.718.940	2.718.940	2.80	
						ORDINE PUBLICA SI SIGURANTA NATIONALA			2.555.000	2.766.000	2.718.940	2.718.940	2.718.940	2.80	
						CHELTUIELI CURENTE			2.555.000	2.772.000	2.725.789	2.725.789	2.725.789	2.77	
						TITLUL I CHELTUIELI DE PERSONAL			2.356.000	2.573.000	2.567.581	2.567.581	2.567.581	2.61	
						Cheltuieli salariale in bani			1.970.000	2.182.000	2.179.730	2.179.730	2.179.730	2.22	
						Salarii de baza			1.940.000	2.147.000	2.146.690	2.146.690	2.146.690	2.15	
						Sporuri pentru conditii de munca			30.000	35.000	33.040	33.040	33.040	3	
						Cheltuieli salariale in natura			328.000	340.500	338.810	338.810	338.810	34	
						Noiune de hrana			300.000	315.000	313.560	313.560	313.560	31	
						Vouchere de vacanta			28.000	25.500	25.250	25.250	25.250	2	
						Contributii			58.000	50.500	49.041	49.041	49.041	5	

Capi- tol	Sub- pa- ra- graf	Pa- ra- graf	Gru- pa / Titlu col	Al- ti- ne- at	Denumire indicator	Credite de angajament		Credite bugetare		Angajamente bugetare	Angajamente legale	Plati efectuate	Angajamente legale de plati	Cheltuii efectiv
						initiale	definitive	initiale	definitive					
A					B	1	2	3	4	5	6	7	8=6-7	9
					transport									
			71	01	03	Mobilier, aparatura birouica si alte active corporale								
			84			PLATI EFECTUATE IN ANII PRECEDENTI SI RECUPERATE IN ANUL CURENT								
			85			TITLII XXI PLATI EFECTUATE IN ANII PRECEDENTI SI RECUPERATE IN ANUL CURENT								
			85	01	01	Plati efectuate in anii precedenti si recuperate in anul curent								
			85	01	01	Plati efectuate in anii precedenti si recuperate in anul curent (SIF)								
6500	02				Partea III-a CHELTUIELI SOCIAL-CULTURALE			149.799.000	158.568.000	47.433.651	47.433.651	33.909.195	13.524.456	52.65
6502					ENVATAMANT			92.779.000	92.430.000	11.902.233	11.902.233	6.949.939	4.952.294	6.19
	01				CHELTUIELI CURENTE			92.779.000	92.435.000	11.907.359	11.907.359	6.955.065	4.952.294	6.05
	10				TITLUL I CHELTUIELI DE PERSONAL			145.000	155.000	144.719	144.719	144.719		14
	10	01			Cheltuieli salariale in bani			145.000	155.000	144.719	144.719	144.719		14
	10	01	15		Alocatii pentru transportul la si de la locul de munca			145.000	155.000	144.719	144.719	144.719		14
	20				TITLUL II BUNURI SI SERVICII			4.587.000	4.690.000	4.285.618	4.285.618	4.285.618		4.31
	20	01			Bunuri si servicii			4.306.000	4.413.500	3.748.817	3.748.817	3.748.817		3.73
	20	01	01		Furnituri de birou			65.000	55.000	48.956	48.956	48.956		5
	20	01	02		Materiale pentru curatenie			126.000	109.000	104.371	104.371	104.371		10
	20	01	03		Incalzit, iluminat si forta motrica			2.819.000	2.573.000	2.310.381	2.310.381	2.310.381		2.35
	20	01	04		Apa, canal si salubritate			381.000	499.000	426.557	426.557	426.557		41

Capi- col	Sub- capit- ol	Pa- ra- graf	Gra- ps / Titlu	Al- ne at	Denumire indicator	Credite de angajament		Credite bugetare		Angajamente bugetare	Angajamente legale	Plati efectuate	Angajamente legale de platit	Cheltuit efectiv
						initiale	definitive	initiale	definitive					
A					B	1	2	3	4	5	6	7	8=6-7	9
	20	01	05		Carburanti si lubrifianti			23.000	19.000	17.744	17.744	17.744		1
	20	01	06		Piese de schimb			6.000	4.000	3.383	3.383	3.383		
	20	01	07		Transport			90.000	83.000	84.046	84.046	84.046		1
	20	01	08		Posta, telecomunicatii, radio, tv, internet			73.000	63.000	56.873	56.873	56.873		5
	20	01	09		Materiale si prestari de servicii cu caracter functional			350.000	359.000	348.416	348.416	348.416		35
	20	01	30		Alte bunuri si servicii pentru intretinere si functionare			333.000	399.500	348.090	348.090	348.090		35
	20	02			Reparatii curente			19.000	132.000	130.556	130.556	130.556		13
	20	03			Hrana			33.000	32.000	29.803	29.803	29.803		3
	20	03	01		Hrana pentru oameni			33.000	32.000	29.803	29.803	29.803		3
	20	04			Medicamente si materiale sanitare			9.000	2.000	1.374	1.374	1.374		
	20	04	01		Medicamente			1.000	1.000	433	433	433		
	20	04	02		Materiale sanitare			1.000						
	20	04	04		Dezinfectanti			7.000	1.000	941	941	941		
	20	05			Bunuri de natura obiectelor de inventar			6.000	46.000	44.587	44.587	44.587		7
	20	05	30		Alte obiecte de inventar			6.000	46.000	44.587	44.587	44.587		7
	20	06			Deplasari, deplasari, transferari			38.000	39.000	34.319	34.319	34.319		3
	20	06	01		Deplasari interne, deplasari, transferari			37.000	38.000	33.784	33.784	33.784		3
	20	06	02		Deplasari in strainatate			1.000	1.000	535	535	535		
	20	11			Carti, publicatii si materiale documentare			16.000	14.000	13.485	13.485	13.485		1
	20	13			Pregatire profesionala			21.000	22.000	10.839	10.839	10.839		1
	20	14			Protectia muncii			8.000	8.000	7.200	7.200	7.200		

Capi- tul	Sub- capi- tul	Pa- ra- graf	Cru- pa / Titlu col	Ar- ti- col at	Denumire indicator	Credite de angajament		Credite bugetare		Angajamente legale	Angajamente bugetare	Plati efectuate	Angajamente legale de platit	Cheltui efectiv
						initiale	definitive	initiale	definitive					
A						1	2	3	4	5	6	7	8=6-7	9
20	25				B	Cheltuieli judiciare si extrajudiciare derivate din actiuni in reprezentarea intereselor statului, potrivit dispozitiilor legale								
20	30					Alte cheltuieli		1.500		1.200		1.200		1.200
20	30	01				Reclama si publicitate	331.000	280.000		263.438		263.438		263.438
20	30	03				Prime de asigurare non-viata	8.000	6.000		5.082		5.082		5.082
20	30	04				Chirii	6.000	6.000		5.272		5.272		5.272
20	30	30				Alte cheltuieli cu bunuri si servicii	229.000	229.000		227.579		227.579		227.579
55						TITLUL VII ALTE TRANSFERURI	88.000	39.000		25.505		25.505		25.505
55	01					A. Transferuri interne	286.000	287.000		287.000		287.000		287.000
55	01	63				Finantarea invatamantului particular sau confesional acreditat	286.000	287.000		287.000		287.000		287.000
57						TITLUL VIII ASISTENTA SOCIALA	2.201.000	1.979.000		1.316.113		1.316.113		1.316.113
57	02					Ajutoare sociale	2.201.000	1.979.000		1.316.113		1.316.113		1.316.113
57	02	01				Ajutoare sociale in numerar	175.000	243.000		228.300		228.300		228.300
57	02	02				Ajutoare sociale in natura	2.010.000	1.726.000		1.084.670		1.084.670		1.084.670
57	02	03				Tichete de cresa si tichete sociale pentru gradinita	16.000	10.000		3.143		3.143		3.143
59						TITLUL XI ALTE CHELTUIELI	16.000							
59	11					Asociatii si fundatii	16.000							
60						TITLUL XII PROIECTE CU FINANTARE DIN SUMELE REPREZENTAND ASISTENTA FINANCIARA NERAMBURSABILA AFERENTA PNRR	13.141.000	13.141.000		537.809		537.809		537.809
													442.311	
													95.498	

Capi- toi	Sub- capit- ol	Pa- ta- graf	Ar- ti- col	Al- ne- at	Denumire indicator	Credite de angajament		Credite bugetare		Angajamente bugetare	Angajamente legate	Plati efectuate	Angajamente legate de platit	Cheltui efectiv
						initiale	definitive	initiale	definitive					
A					B	1	2	3	4	5	6	7	8=6-7	9
6602					recuperate in anul curent (SF)									
	01				SANATATE			29.054.000	33.949.000	6.993.370	6.993.370	6.896.606	96.764	6.54
	10				CHELTUIELI CURENTE			29.054.000	33.949.000	6.993.370	6.993.370	6.896.606	96.764	6.54
	10	01			TITLUL I CHELTUIELI DE PERSONAL			1.679.000	1.462.000	1.423.170	1.423.170	1.423.170		1,43
	10	01	01		Cheltuieli salariale in bani			1.676.000	1.411.000	1.374.077	1.374.077	1.374.077		1,38
	10	01	01	01	Salarii de baza			1.326.000	1.180.000	1.158.855	1.158.855	1.158.855		1,36
	10	01	05		Sporuri pentru conditii de munca			161.000	126.000	113.671	113.671	113.671		1,1
	10	01	17		Indemnizatii de hrana			57.000	43.000	40.801	40.801	40.801		4
	10	01	30		Alte drepturi salariale in bani			72.000	62.000	60.750	60.750	60.750		6
	10	02			Cheltuieli salariale in natura			24.000	19.000	18.250	18.250	18.250		1
	10	02	06		Vouchere de vacanta			24.000	19.000	18.250	18.250	18.250		1
	10	03			Contributii			39.000	32.000	30.843	30.843	30.843		3
	10	03	07		Contributia asiguratorie pentru munca			39.000	32.000	30.843	30.843	30.843		3
	20				TITLUL II BUNURI SI SERVICII			41.000	100.000	57.630	57.630	51.961	5.669	5
	20	01			Bunuri si servicii			15.000	55.000	27.436	27.436	23.564	3.872	2
	20	01	01		Furnituri de birou			2.000	6.000	1.795	1.795	1.795		
	20	01	02		Materiale pentru curatenie			1.000	1.000	1.000	1.000	1.000		
	20	01	03		Incalzit, iluminat si forta motrica			4.000	4.000	2.118	2.118	1.818	300	
	20	01	05		Carburanti si lubrifianti			1.000	1.000					
	20	01	06		Piese de schimb			1.000	1.000	1.000	1.000	1.000		
	20	01	08		Posta, telecomunicatii, radio, tv, internet				2.000	1.807	1.807	1.807	106	
	20	01	09		Materiale si prestari de servicii cu caracter functionale									
	20	01	30		Alte bunuri si servicii pentru				25.000	11.556	11.556	8.736	2.800	1

Capi- col	Sub- col	Pa- ra- graf	Cru- ps / Tich	Ar- g- col	Al- ne- at	Denumire indicator	Credite de angajament		Credite bugetare			Angajamente legale de platit	Plati efectuate	Angajamente legale	Cheltui efectiv
							initiale	definitive	initiale	definitive	bugetare				
	A					B	1	2	3	4	5	6	7	8=6-7	9
						intretinere si functionare	12.000		14.000		9.875	9.875	9.209	666	1
	20	04				Medicamente si materiale sanitare	26.000		34.000		27.707	27.707	27.707		2
	20	04	01			Medicamente	12.000		15.000		12.096	12.096	12.096		1
	20	04	02			Materiale sanitare	11.000		12.000		9.304	9.304	9.304		1
	20	04	04			Dezinfectanti	3.000		3.000		6.307	6.307	6.307		1
	20	05				Bunuri de natura obiectelor de inventar			11.000		2.487	2.487	690	1.797	
	20	05	30			Alte obiecte de inventar			11.000		2.487	2.487	690	1.797	
	51					TITLUL VI TRANSFERURI INTRE UNITATI ALE ADMINISTRATIEI PUBLICE					5.050.667	5.050.667	5.050.667		5.05
	51	02				Transferuri de capital					5.050.667	5.050.667	5.050.667		5.05
	51	02	12			Transferuri pentru finantarea investi- tiilor la spitale					5.050.667	5.050.667	5.050.667		5.05
	61					TITLUL XIII PROIECTE CU FINANTARE DIN SUMELE AFERENTE COMPONENTEI DE IMPRUMUT A PNRR	27.334.000		27.334.000		461.903	461.903	370.808	91.095	
	61	01				Fonduri din imprumut rambursabil	22.970.000		22.970.000		389.750	389.750	313.200	76.550	
	61	03				Sume aferente TVA	4.364.000		4.364.000		72.153	72.153	57.608	14.545	
	70					CHELTUIELI DE CAPITAL									
	71					TITLUL XV ACTIVE NEFINANCIARE									
	71	01				Active fixe									
	71	01	03			Mobilier, aparatura birou si alte active corporale	16.128.000		16.951.000		13.405.742	13.405.742	5.166.891	8.238.851	4.84
6702	01					CULTURA, RECREERE SI RELIGIE	13.973.000		16.585.000		13.941.697	13.041.697	4.881.743	8.159.954	4.40
	10					TITLUL I CHELTUIELI DE PERSONAL	251.000		256.000		252.382	252.382	252.382		25

Capi- col	Sub- col	Pa- ra- graf	Gra- da / Titlu	Ar- do- col	Ali- at	Bunuri indicator	Credite de angajament		Credite bugetare				Angajamente legate	Plati efectuate	Angajamente legate de plati	Cheltui efectiv
							initiale	definitive	initiale	definitive	5	6				
A							1	2	3	4	5	6	7	8-6-7	9	
10	01					Cheltuieli salariale in bani			238.000	245.500	242.132	242.132	242.132		24	
10	01	01				Salarii de baza			226.000	234.000	230.936	230.936	230.936		25	
10	01	17				Indemnizatii de hrana			12.000	11.500	11.196	11.196	11.196		1	
10	02					Cheltuieli salariale in natura			5.000	5.000	4.800	4.800	4.800			
10	02	06				Vouchere de vacanta			5.000	5.000	4.800	4.800	4.800			
10	03					Contributii			8.000	5.500	5.450	5.450	5.450			
10	03	07				Contributia asiguratorie pentru munca			8.000	5.500	5.450	5.450	5.450			
20						TITLUL II BUNURI SI SERVICII			552.000	573.000	534.343	534.343	534.343		53	
20	01					Bunuri si servicii			547.000	568.100	530.008	530.008	530.008		53	
20	01	02				Materiale pentru curatenie			1.000	1.000	758	758	758			
20	01	03				Incalzit, iluminat si forta motrica			40.000	40.100	33.432	33.432	33.432		3	
20	01	04				Apa, canal si salubritate			1.000	2.000	1.156	1.156	1.156			
20	01	08				Posta, telecomunicatii, radio, tv, internet			2.000	3.000	2.078	2.078	2.078			
20	01	09				Materiale si prestari de servicii cu caracter functional			2.000							
20	01	30				Alte bunuri si servicii pentru intretinere si functionare			501.000	522.000	492.584	492.584	492.584		45	
20	05					Bunuri de natura obiectelor de inventar			1.100	1.000	620	620	620			
20	05	30				Alte obiecte de inventar			1.100	1.000	620	620	620			
20	11					Carti, publicatii si materiale documentare			3.900	3.900	3.715	3.715	3.715			
51						TITLUL VI TRANSFERURI INTRE UNITATI ALE ADMINISTRATIEI PUBLICE			2.993.000	3.604.000	3.593.230	3.593.230	3.593.230		3.55	
51	01					Transferuri curente			2.993.000	3.604.000	3.593.230	3.593.230	3.593.230		3.55	

Capi- tol	Sub- tot	Pa- ra- gra- ful	Gr- pa / titlu- l	Ar- ticol	Ali- ne- at	Denumire indicator	Credite de angajament		Credite bugetare		Angajamente bugetare	Angajamente legale	Plati efectuate	Angajamente legale de platit	Cheltuii efectiv
							initiale	definitive	initiale	definitive					
A						B	1	2	3	4	5	6	7	8=6-7	9
			53	01	01	Transferuri catre institutiile publice			2.995.000	3.604.000	3.599.230	3.599.230	3.599.230		3,55
			59			TITLUL XI ALTE CHELTUIELI			109.000	84.000	77.551	77.551	77.551		7
			59	11		Asociatii si fundatii			109.000	84.000	77.551	77.551	77.551		7
			61			TITLUL XIII PROIECTE CU FINANTARE DIN SUMELE AFERENTE COMPONENTEI DE IMPRUMUT A PNRR			12.068.000	10.141.000	8.578.191	8.578.191	418.237	8.159.954	
			61	01		Fonduri din imprumut rambursabil			10.141.000	10.141.000	7.208.564	7.208.564	351.460	6.857.104	
			61	03		Sume aferente TVA			1.927.000	1.927.000	1.369.627	1.369.627	66.777	1.302.850	
			70			CHELTUIELI DE CAPITAL			155.000	366.000	364.045	364.045	285.148	78.897	37
			71			TITLUL XV ACTIVE NEFINANCIARE			155.000	366.000	364.045	364.045	285.148	78.897	37
			71	01		Active fixe			155.000	366.000	364.045	364.045	285.148	78.897	37
			71	01	01	Constructii			101.000	138.000	136.755	136.755	111.408	25.347	29
			71	01	02	Masini, echipamente si mijloace de transport									
			71	01	03	Mobilier, aparatura birou si alte active corporale									
			71	01	30	Alte active fixe (inclusiv reparatii capitale)			54.000	228.000	227.290	227.290	173.740	53.550	3
6802						ASIGURARI SI ASISTENTA SOCIALA			11.838.000	15.218.000	15.132.306	15.132.306	14.895.799	236.507	15,12
			01			CHELTUIELI CURENTE			11.838.000	15.259.000	15.174.971	15.174.971	14.938.424	236.547	15,09
			10			TITLUL I CHELTUIELI DE PERSONAL			3.580.000	5.582.000	5.557.399	5.557.399	5.557.399		5,62
			10	01		Cheltuieli salariale in bani			3.587.000	5.320.000	5.298.553	5.298.553	5.298.553		5,36
			10	01	01	Salarii de baza			3.023.860	4.962.000	4.946.364	4.946.364	4.946.364		5,02
			10	01	05	Sporuri pentru conditii de munca			92.000	16.000	15.382	15.382	15.382		
			10	01	06	Alte sporuri			4.000	4.000	3.264	3.264	3.264		

Capi- tol	Sub- capi- tof	Pa- ra- graf	Gru- pa / Tida	Ar- ti- col	Ab- ne- at	Denumire indicator	Credite de angajament			Credite bugetare			Angajamente legale de platit	Plati efectuate	Angajamente legale de platit	Cirestuit efectiv
							initiate	definitive		initiate	definitive					
A							1	2	3	4	5	6	7	8-6-7	9	
			10	01	12	B	Indemnizatii platile unor persoane din afara unitatii									
			10	01	17		Indemnizatii de hrana			3.000	3.000	1.360	1.360			
			10	02			Cheltuieli salariale in natura			332.000	332.000	332.183	332.183			33
			10	02	06		Vouchere de vacanta			142.000	142.000	142.550	142.550			14
			10	03			Contributii			142.000	142.000	142.550	142.550			14
			10	03	07		Contributia asiguratorie pentru munca			76.000	118.000	116.296	116.296			11
			20				TIULUL II BUNURI SI SERVICII			76.000	118.000	116.296	116.296			11
			20	01			Bunuri si servicii			1.761.000	1.910.000	1.893.099	1.893.099			1.68
			20	01	01		Furnituri de birou			1.756.000	1.900.000	1.886.876	1.886.876			1.67
			20	01	02		Material pentru curatenie			13.000	13.000	11.841	11.841			1
			20	01	04		Apa, canal si salubritate			1.000	2.000	1.359	1.359			4
			20	01	05		Carburanti si lubrifianti			2.000	5.000	4.829	4.829			
			20	01	06		Piese de schimb			2.000	2.000	1.552	1.552			
			20	01	07		Transport			1.736.000	1.768.000	1.763.677	1.763.677			1.55
			20	01	08		Posta, telecomunicatii, radio, tv, internet			10.000	10.000	9.356	9.356			
			20	01	09		Material si prestari de servicii cu caracter functional			14.000	14.000	11.689	11.689			850
			20	01	30		Alte bunuri si servicii pentru intretinere si functionare			6.000	85.000	82.573	82.573			8
			20	02			Reparatii curente			2.000	1.000	300	300			
			20	05			Bunuri de natura obiectelor de inventar				2.000					
			20	05	30		Alte obiecte de inventar				2.000					
			20	06			Deplasari, dactasari, transferari				2.000					

Capi- tol	Sub- capit- ol	Pa- ra- graf	Gr- pa / Titlu	Al- ne- at	Denumire indicator	Credite de angajament		Credite bugetare		Angajamente bugetare	Angajamente legale	Plati efectuate	Angajamente legale de platit	Cheltui efectiv
						initiale	definitive	initiale	definitive					
A						1	2	3	4	5	6	7	8=6-7	9
					B									
	20	06	01		Deplasari interne, detasari, transferari				2.000	1.721	1.721	1.721		
	20	30			Alte cheltuieli			3.000	5.000	4.202	4.202	4.202		
	20	30	01		Reclama si publicitate				3.000	2.602	2.602	2.602		
	20	30	03		Prime de asigurare non-viate			3.000	2.000	1.600	1.600	1.600		
	57				TITLUL VIII ASISTENTA SOCIALA				6.346.000	6.325.833	6.325.833	6.325.833		6,24
	57	02			Ajutoare sociale			5.197.000	5.197.000	6.325.833	6.325.833	6.325.833		6,36
	57	02	01		Ajutoare sociale in numerar			5.197.000	5.197.000	6.325.833	6.325.833	6.325.833		6,36
	59				TITLUL XI ALTE CHELTUIELI				1.421.000	1.398.640	1.398.640	1.398.640		1,41
	59	11			Asociatii si fundatii			1.300.000	1.300.000	1.355.293	1.355.293	1.357.000	97.664	1,37
	59	40			Sume aferente persoanelor cu handicap			1.300.000	1.377.000			1.257.629	97.664	
					ncineadrate				44.000	43.347	43.347	43.347		4
	70				CHELTUIELI DE CAPITAL									1
	71				TITLUL XV ACTIVE NEFINANCIARE									1
	71	01			Active fixe									1
	71	01	02		Masini, echipamente si mijloace de transport									1
	84				PLATI EFECTUATE IN ANII PRECEDENTI SI RECUPERATE IN ANUL CURENT				-41.000	-42.665	-42.665	-42.665		
	85				TITLUL XXI PLATI EFECTUATE IN ANII PRECEDENTI SI RECUPERATE IN ANUL CURENT				-41.000	-42.665	-42.665	-42.665		
	85	01			Plati efectuate in anii precedenti si recuperate in anul curent				-41.000	-42.665	-42.665	-42.665		
	85	01	01		Plati efectuate in anii precedenti si recuperate in anul curent (SF)				-41.000	-42.665	-42.665	-42.665		

Capi- tol	Sub- capitol	Pa- ra- graf	Gr- pa / Titlu col	Ali- ne- at	Denumire indicator	Credite de angajament		Credite bugetare		Angajamente legale	Plati efectuate	Angajamente legale de platit	Cheltui efectiv	
						initiale	definitive	initiale	definitive					
A						1	2	3	4	5	6	7	8-6-7	9
7000	02				B	Partea IV-a SERVICII SI DEZVOLTARE PUBLICA, LOCUINTE, MEDIU SI APE LOCUINTE, SERVICII SI DEZVOLTARE PUBLICA CHELTUIELI CURENTE			32.212.000	16.562.208	16.562.208	4.560.252	10,49	
7002						CHELTUIELI CURENTE			6.820.000	3.519.682	3.519.682	272.510	2,84	
	20					TITLUL II BUNURI SI SERVICII			3.611.000	3.131.437	3.131.437		2,28	
	20	01				Bunuri si servicii			2.506.000	2.026.958	2.026.958		1,86	
	20	01	03			Incalzit, iluminat si forta motrica			2.474.000	1.994.972	1.994.972		1,83	
	20	01	09			Materiale si prestari de servicii cu caracter functional			1.731.000	1.379.420	1.379.420		1,21	
	20	01	30			Alte bunuri si servicii pentru intretinere si functionare	94.000		94.000	93.286	93.286		9	
	20	19				Contributii ale administratiei publice locale la realizarea unor lucrari si servicii de interes public local, in baza unor conventii sau contracte de asociere	759.000		649.000	522.266	522.266		52	
	58					TITLUL X PROIECTE CU FINANTARE DIN FONDURI EXTERNE NERAMBURSABILE CADRULUI FINANCIAR 2014-2020 SI DIN FONDUL DE MODERNIZARE			32.000	31.986	31.986		3	
	58	01				Programe din Fondul European de Dezvoltare Regionala (FEDR)	1.285.000		1.089.000	1.088.979	1.088.979		40	
	58	01	03			Cheltuieli neeligibile	1.285.000		1.089.000	1.088.979	1.088.979		40	
	59					TITLUL XI ALTE CHELTUIELI	63.000		16.000	15.500	15.500		1	
	59	11				Asociatii si fundatii	63.000		16.000	15.500	15.500		1	
	70					CHELTUIELI DE CAPITAL	3.012.000		3.100.000	280.607	280.607	272.510	55	


Capi- tol	Sub- capi- tol	Pa- ra- graf	Grp- pa / titlu	Ar- ti- coli	Alf- ne- ae	Denumire indicator	Credite de angajament		Credite bugetare		Angajamente bugetare	Angajamente legate	Plati efectuate	Angajamente legale de plati	Chestiul efectiv
							initiale	definitive	initiale	definitive					
A						B	1	2	3	4	5	6	7	8-6-7	9
			71	01		TITLUL XV ACTIVE NEFINANCIARE			3.012.000	3.100.000	280.607	280.607	8.097	272.510	55
			71	01		Active fixe			3.012.000	3.100.000	280.607	280.607	8.097	272.510	55
			71	01	01	Constructii			2.800.000	2.860.000	41.650	41.650		41.650	33
			71	01	03	Mobilier, aparatura birouca si alte active corporale									
			71	01	30	Alte active fixe (inclusiv reparatii capitale)			152.000	240.000	238.957	238.957	8.097	230.860	22
			79			OPERATIUNI FINANCIARE			508.000	512.000	511.437	511.437	511.437		
			81			TITLUL XIX RAMBURSARI DE CREDITE			508.000	512.000	511.437	511.437	511.437		
			81	01		Rambursari de credite externe			508.000	512.000	511.437	511.437	511.437		
			81	01	02	Rambursari de credite externe din fondul de garantare			508.000	512.000	511.437	511.437	511.437		
			84			PLATI EFECTUATE IN ANII PRECEDENTI SI RECUPERATE IN ANUL CURENT									
			85			Titlul XXI PLATI EFECTUATE IN ANII PRECEDENTI SI RECUPERATE IN ANUL CURENT									
			85	01		Plati efectuate in anii precedenti si recuperate in anul curent									
			85	01	01	Plati efectuate in anii precedenti si recuperate in anul curent (SIF)									
7402			01			PROTECTIA MEDIULUI			22.517.000	25.392.000	13.042.526	13.042.526	8.754.784	4.287.742	7.65
			20			CHELTUELI CURENTE			16.456.000	18.938.000	12.537.202	12.537.202	8.319.245	4.217.957	7.32
			20	01		TITLUL II BUNURI SI SERVICII			9.598.000	12.097.000	7.544.356	7.544.356	7.544.356		7.32
			20	01		Bunuri si servicii			9.598.000	11.971.000	7.419.027	7.419.027	7.419.027		7.32

Capi- toł	Sub- capi- toł	Pa- ra- graf	Gr- pa / Titlu	Ar- ti- col	Ali- ne- at	Denumire indicator	Credite de angajament		Credite bugetare			Angajamente legale	Plati efectuate	Angajamente legale de platit	Cheluit efectiv	
							initiale	definitive	initiale	definitive	5					6
A							I	2	3	4	5	6	7	8-6-7	9	
	20	01	09			B	Materiala si prestari de servicii cu caracter functional			9.262.000	11.574.000	7.096.577	7.096.577		6.87	
	20	01	30				Alte bunuri si servicii pentru intretinere si functionare			333.000	397.000	322.450	322.450		32	
	20	19					Contributii ale administratiei publice locale la realizarea unor lucrari si servicii de interes public local, in baza unor conventii sau contracte de asociere									
	61						Titlu XIII PROIECTE CU FINANTARE DIN SUMELE AFERENTE COMPONENTEI DE IMPRUMUT A PNRR			6.861.000	6.861.000	4.992.846	4.992.846	4.217.957		
	61	01					Fonduri din imprumut rambursabil			5.765.000	5.765.000	4.205.175	4.205.175	3.551.686		
	61	03					Suma aferente TVA			1.096.000	1.096.000	787.671	787.671	666.271		
	70						CHELTUIELI DE CAPITAL			6.061.000	6.434.000	505.324	505.324	69.785		
	71						TITLUL XV ACTIVE NEFINANCIARE			6.061.000	6.434.000	505.324	505.324	69.785		
	71	01					Active fixe			6.061.000	6.434.000	505.324	505.324	69.785		
	71	01	01				Construcții			6.061.000	6.434.000	505.324	505.324	69.785		
	71	01	03				Mobilier, aparatura biroul și alte active corporale			6.061.000	6.434.000	505.324	505.324	69.785		
8000	02						Partea V-a ACTIUNI ECONOMICE			53.891.000	60.968.000	51.549.123	51.549.123	34.708.230	15.97	
8002							ACTIUNI GENERALE ECONOMICE, SI DE MUNCA									
	01						CHELTUIELI CURENTE			7.759.000	8.844.000	7.087.999	7.087.999	7.087.999	6.55	
	20						TITLUL II BUNURI SI SERVICII			7.759.000	8.844.000	7.087.999	7.087.999	7.087.999	6.55	
	20	01					Bunuri si servicii			7.759.000	8.844.000	7.087.999	7.087.999	7.087.999	6.55	

Capi- tol	Sub- capi- tol	Pa- ra- grad	Gru- ps / Titlu	Ar- fi- col	Al- ne- at	Denumire indicator	Credite de angajament		Credite bugetare		Angajamente bugetare	Angajamente legale	Plati efectuate	Angajamente legale de platit	Cheltuii efectiv	
							initiale	definitive	initiale	definitive						
A							1	2	3	4	5	6	7	8-6-7	9	
			20	01	30	B	Alte bunuri si servicii pentru intretinere si functionare									
8402							TRANSPORTURI	7.759.000	8.844.000	7.087.999	7.087.999	7.087.999	7.087.999		6,59	
							CHELTUIELI CURENTE	46.092.000	52.068.000	44.430.357	44.430.357	9.722.104	34.708.253		9,34	
			20				TITLUL II BUNURI SI SERVICII	43.853.000	50.273.000	42.695.036	42.695.036	9.392.503	33.302.533		4,71	
			20	01			Bunuri si servicii	125.000	98.000	97.461	97.461	97.461				
			20	01	09		Materiale si prestari de servicii cu caracter functional	27.000								
			20	01	30		Alte bunuri si servicii pentru intretinere si functionare	27.000								
			20	05			Bunuri de natura obiectelor de inventar	98.000	98.000	97.461	97.461	97.461				
			20	05	30		Alte obiecte de inventar	98.000	98.000	97.461	97.461	97.461				
			40				TITLUL IV SUBVENTII	5.093.000	6.357.000	4.987.606	4.987.606	4.987.606			4,70	
			40	03			Subventii pentru acoperirea diferentelor de pret si tarif									
			56				TITLUL VIII PROIECTE CU FINANTARE DIN FONDURI EXTERNE NERAMBURSABILE (FEN)	5.093.000	6.357.000	4.987.606	4.987.606	4.987.606			4,70	
			56	48			POSTADERARE									
							Programe finantate din Fondul European de Dezvoltare Regionala (FEDR), aferente cadrului financiar 2014-2027		14.927.000	12.341.305	12.341.305	1.220.372	11.120.933			
			56	48	01		Finantare nationala		14.927.000	12.341.305	12.341.305	1.220.372	11.120.933			
			56	48	02		Finantare externa nerambursabila		298.000	246.746	246.746	24.407	222.339			
			56	48	03		Cheltuieli neeligibile		14.621.000	12.090.556	12.090.556	1.195.965	10.894.593			
			58				TITLUL X PROIECTE CU FINANTARE DIN		8.000	4.003	4.003			4.003		

Capi- tol	Pa- ra- graf	Gru- pa / Titlu	Ar- bi- col	Ali- ne- at	Denumire indicator	Credite de angajament		Credite bugetare		Angajamente legale	Plăți efectuate	Angajamente legale de plată	Chestiun efectiv	
						initiale	definitive	initiale	definitive					
A					B	1	2	3	4	5	6	7	8=6-7	9
					FONDURI EXTERNE NERAMBURSABILE									
					CADRUL FINANCIAR 2014-2020 SI DIN									
					FONDUL DE MODERNIZARE									
					Programa din Fondul European de Dezvoltare									
					Regionala (FEDR)									
					Finantarea nationala									
					Finantarea externa nerambursabila									
					Cheltuieli nefinanciare									
					Titlul XII PROIECTE CU FINANTARE									
					DIN SUMELE REPREZENTAND ASISTENTA									
					FINANCIARA NERAMBURSABILA									
					AFERENTA PNRR									
					Fonduri europene nerambursabile									
					Suma aferente TVA									
					Titlul XIII PROIECTE CU FINANTARE									
					DIN SUMELE AFERENTE COMPONENTEI									
					DE IMPRUMUT A PNRR									
					Fonduri din imprumut rambursabil									
					Suma aferente TVA									
					CHELTUIELI DE CAPITAL									
					TITLUL XV ACTIVE NEFINANCIARE									
					Active fixe									
					Construcții									
					Mobilier, aparatura birotica si alte									
					active corporale									

Capi- col	Sub- cap- col	Pa- ra- graf	Gru- pa / Titlu	Ar- ti- col	Ali- ne- ar	Denumire indicator	Credite de angajament		Credite bugetare		Angajamente legale	Plati efectuate	Angajamente legale de platit	Cheltui efectiv	
							initiale	definitive	initiale	definitive					
A						B	1	2	3	4	5	6	7	8=6-7	9
						intretinere si functionare									
	20	05				Bunuri de natura obiectelor de inventar			6.000	6.000	3.400	3.400			
	20	05	30			Alte obiecte de inventar			2.000	2.000					
	20	11				Carti, publicatii si materiale documentare			2.000	2.000					
	70					CHELTUIELI DE CAPITAL									
	71					TITLUL XV ACTIVE NEFINANCIARE									
	71	01				Active fixe									
	71	01	03			Mobilier, aparatura birou si alte active corporale				16.000	15.767	15.767			1



Conducatorul

TOTAL JUDEȚUL MUREȘ

CONTUL DE EXECUȚIE AL BUGETULUI LOCAL - CHELTUIELI
SECȚIUNEA DE FUNCȚIONARE
31.12.2024

Capi- tol	Sub- capit- ol	Ps- ra- graf	Gru- pa / Titlu	Al- te col	Al- te ac	Denumire indicator	Credite de angajament			Credite bugetare		5	6	7	Angajamente legale de platit	Cheltui efectiv
							1	2	3	4						
										inițiale	definitive					
A							1	2	3	4	5	6	7	8-6-7	9	
5002						TOTAL CHELTUIELI			72.139.000	77.601.000	67.181.871	67.181.871	66.959.655	242.216	65.91	
	01					CHELTUIELI CURENTE			71.631.000	77.906.000	67.492.241	67.492.241	67.250.025	242.216	65.91	
	10					TITLUL I CHELTUIELI DE PERSONAL			22.975.000	23.418.000	23.279.016	23.279.016	23.279.016		23.17	
	20					TITLUL II BUNURI SI SERVICII			30.826.000	33.949.000	25.771.740	25.771.740	25.627.188	144.552	24.52	
	30					TITLUL III DOBANZI			211.000	186.000	185.774	185.774	185.774		18	
	40					TITLUL IV SUBVENȚII			5.093.000	6.537.000	4.987.606	4.987.606	4.987.606		4.70	
	51					TITLUL VI TRANSFERURI ÎN TRE UNITĂȚI ALE ADMINISTRAȚIEI PUBLICE			3.136.000	3.747.000	3.733.183	3.733.183	3.733.183		3.73	
	55					TITLUL VII ALTE TRANSFERURI			286.000	287.000	287.000	287.000	287.000		28	
	57					TITLUL VIII ASISTENȚA SOCIALĂ			7.398.000	8.325.000	7.641.946	7.641.946	7.641.946		7.67	
	59					TITLUL XI ALTE CHELTUIELI			1.706.000	1.637.000	1.605.976	1.605.976	1.508.312	97.664	1.61	
	79					OPERAȚIUNI FINANCIARE			508.000	512.000	511.437	511.437	511.437			
	81					TITLUL XIX RAMBURSARI DE CREDITE			508.000	512.000	511.437	511.437	511.437			
	84					PLAȚI EFECTUATE ÎN ANUL CURENT SI RECUPERATE ÎN ANUL CURENT				-817.000	-821.807	-821.807	-821.807			
	85					Titlul XXI PLAȚI EFECTUATE ÎN ANII PRECEDENȚI SI RECUPERATE ÎN ANUL CURENT				-817.000	-821.807	-821.807	-821.807			
5100 02						Partea I-a SERVICII PUBLICE GENERALE			18.392.000	16.513.000	15.624.138	15.624.138	15.624.138		15.45	
5102						AUTORITATI PUBLICE SI ACTIUNI EXTERNE			14.552.000	14.546.000	13.977.980	13.977.980	13.977.980		13.85	
	01					CHELTUIELI CURENTE			14.552.000	14.744.000	14.176.920	14.176.920	14.176.920		13.85	
	10					TITLUL I CHELTUIELI DE PERSONAL			12.050.000	12.167.000	12.111.842	12.111.842	12.111.842		11.87	
	10 01					Cheltuieli salariale in bani			11.608.000	11.785.000	11.731.978	11.731.978	11.731.978		11.48	
	10 01 01					Salarii de baza			10.923.000	11.232.000	11.180.974	11.180.974	11.180.974		10.94	
	10 01 05					Sporuri pentru conditiile de munca			14.000	8.000	7.755	7.755	7.755			

Capi- tol	Sub- capi- tol	Pa- ra- graf	Cru- pa / Titlu	Ar- ti- col	Al- ne- at	Denumire indicator	Credite de angajament		Credite bugetare		Angajamente bugetare	Angajamente legale	Plati efectuate	Angajamente legale de platit	Cheltui efectiv
							initiale	definitive	initiale	definitive					
A						B	1	2	3	4	5	6	7	8=6-7	9
			10 01 12			Indemnitatii plătite unor persoane din afara unitatii			348.000	389.000	289.000	289.000	289.000		28
			10 01 13			Drepturi de delegare			2.000	4.000	2.249	2.249	2.249		24
			10 01 17			Indemnitatii de hrana			321.000	252.000	252.000	252.000	252.000		12
			10 02			Cheltuieli salariale in natura			140.000	122.000	121.750	121.750	121.750		12
			10 02 06			Vouchere de vacanta			140.000	122.000	121.750	121.750	121.750		12
			10 03			Contributii			302.000	260.000	258.114	258.114	258.114		25
			10 03 07			Contributia asiguratorie pentru munca			302.000	260.000	258.114	258.114	258.114		25
			20			TITLUL II BUNURI SI SERVICII			2.196.000	3.318.000	1.816.840	1.816.840	1.816.840		1.74
			20 01			Bunuri si servicii			1.757.000	1.702.000	1.323.793	1.323.793	1.323.793		1.37
			20 01 01			Furnituri de birou			47.000	35.000	33.823	33.823	33.823		2
			20 01 02			Material pentru curatenie			16.000	17.000	15.233	15.233	15.233		1
			20 01 03			Incalzit, iluminat si forta motrica			485.000	308.000	297.279	297.279	297.279		28
			20 01 04			Apa, canal si salubritate			400.000	440.000	203.265	203.265	203.265		20
			20 01 05			Carburanti si lubrifianti			14.000	16.000	15.253	15.253	15.253		1
			20 01 06			Piese de schimb			1.000						
			20 01 08			Posta, telecomunicatii, radio, tv, internet			190.000	161.000	158.127	158.127	158.127		15
			20 01 09			Material si prestari de servicii cu caracter functional									
			20 01 30			Alte bunuri si servicii pentru mentinere si functionare			604.000	725.000	600.813	600.813	600.813		60
			20 02			Reparatii curente			10.000	150.000	144.296	144.296	144.296		14
			20 03			Bunuri de natura obiectelor de inventar			46.000	20.000	18.607	18.607	18.607		
			20 05 30			Alte obiecte de inventar			46.000	20.000	18.607	18.607	18.607		

Capi- tol	Sub- capi- tol	Pa- ra- graf	Gr- pa / Titlu	Ar- ticol	Denumire indicator	Credite de angajament		Credite bugetare		Angajamente bugetare	Angajamente legale	Plati efectuate	Angajamente legale de platit	Cheltui efectiv
						initiale	definitive	initiale	definitive					
A						1	2	3	4	5	6	7	8-6-7	9
					B									
					caracter functional			11.000						
	20	01	30		Alte bunuri si servicii pentru intretinere si functionare			538.000	497.000	199.411	199.413	199.411		19
	20	02			Reparatii curente			2.000						
	20	05			Bunuri de natura obiectelor de inventar			8.000	7.000	5.848	5.848	5.848		
	20	05	30		Alte obiecte de inventar			8.000	7.000	5.848	5.848	5.848		
	20	06			Deplasari, detasari, transferari			3.000	1.000	379	379	379		
	20	06	01		Deplasari interne, detasari, transferari			3.000	1.000	379	379	379		
	59				TITLUL XI ALTE CHELTUIELI			55.000						
	59	40			Sume aferente persoanelor cu handicap neincadrate			55.000						
					TRANZACTII PRIVIND DATORIA PUBLICA SI IMPRUMUTURI			211.000	186.000	185.774	185.774	185.774		18
	01				CHELTUIELI CURENTE			211.000	186.000	185.774	185.774	185.774		18
	30				TITLUL III DOBANZI			211.000	186.000	185.774	185.774	185.774		18
	30	01			Debanzi aferente datoriei publice interne			211.000	186.000	185.774	185.774	185.774		18
	30	01	02		Debanzi aferente creditelor interne garantate			211.000	186.000	185.774	185.774	185.774		18
6000	02				Partea fi-a APARARE, ORDINE PUBLICA SI SIGURANTA NATIONALA			2.555.000	2.766.000	2.718.940	2.718.940	2.718.940		2,77
6102					ORDINE PUBLICA SI SIGURANTA NATIONALA			2.555.000	2.766.000	2.718.940	2.718.940	2.718.940		2,77
	01				CHELTUIELI CURENTE			2.555.000	2.772.000	2.725.789	2.725.789	2.725.789		2,77
	10				TITLUL I CHELTUIELI DE PERSONAL			2.356.000	2.573.000	2.567.581	2.567.581	2.567.581		2,61
	10	01			Cheltuieli salariale in bani			1.970.000	2.182.000	2.179.730	2.179.730	2.179.730		2,27
	10	01	01		Salarii de baza			1.946.000	2.147.000	2.146.690	2.146.690	2.146.690		2,15

Capi- tol	Sub- capi- tol	Pa- ra- graf	Gru- pa / Titlu	Al- ne- at	Denumire indicator	Credite de angajament		Credite bugetare		Angajamente legale	Plati efectuate	Angajamente legale de platit	Cheltui efectiv		
						initiale	definitive	initiale	definitive						
A					B		1	2	3	4	5	6	7	8-6-7	9
	10	01	05		Sporuri pentru conditiile de munca				30.000	35.000	35.040	35.040		3	
	10	02			Cheltuieli salariale in natura				328.000	340.500	338.810	338.810		34	
	10	02	02		Norme de brana				300.000	315.000	313.560	313.560		31	
	10	02	06		Vouchere de vacanta				28.000	25.500	25.250	25.250		7	
	10	03			Contributii				58.000	50.500	49.041	49.041		5	
	10	03	07		Contributia asiguratorie pentru munca				58.000	50.500	49.041	49.041		5	
	20				TITLUL II BUNURI SI SERVICII				199.000	199.000	158.208	158.208		15	
	20	01			Bunuri si servicii				155.000	155.000	133.169	133.169		13	
	20	01	01		Furnituri de birou				3.000	3.000	2.999	2.999			
	20	01	02		Materiale pentru curatenie				3.000	2.000	2.000	2.000			
	20	01	03		Incalzit, iluminat si forta motrica				47.000	33.000	24.714	24.714		2	
	20	01	04		Apa, canal si salubritate				2.000	2.000	1.091	1.091		1	
	20	01	05		Carburanti si lubrifianti				27.000	22.500	19.725	19.725		1	
	20	01	08		Posta, telecomunicatii, radio, tv, internet				11.000	11.500	10.920	10.920		1	
	20	01	09		Materiale si prestari de servicii cu caracter functional				4.000	3.500	3.215	3.215			
	20	01	30		Alte bunuri si servicii pentru intretinere si functionare				53.000	77.500	68.505	68.505		7	
	20	02			Reparatii curente				23.000	23.000	22.968	22.968		2	
	20	05			Bunuri de natura obiectelor de inventar				9.000	9.000	380	380			
	20	05	01		Uniforme si echipament				8.000	8.000					
	20	05	30		Alte obiecte de inventar				1.000	1.000	380	380			
	20	30			Alte cheltuieli				13.000	12.000	1.691	1.691			
	20	30	03		Prime de asigurare non-viata				2.000	2.000	1.691	1.691			

Capi- toi	Sub- capit- ol	Pa- ra- grup	Grp- pa / Titlu	Al- te- zi si	Denumire indicator	Credite de angajament		Credite bugetare		Angajamente bugetare	Angajamente legale	Plati efectuate	Angajamente legale de platit	Cheltui efectiv
						initiale	definitive	initiale	definitive					
A					B	1	2	3	4	5	6	7	8-6-7	9
	20	30	30		Alte cheltuieli cu bunuri si servicii			10.000	10.000					
	84				PLATI EFECTUATE IN ANII PRECEDENTI SI RECUPERATE IN ANUL CURENT			-6.000	-6.000	-6.849	-6.849	-6.849		
	85				Titlu XXI PLATI EFECTUATE IN ANII PRECEDENTI SI RECUPERATE IN ANUL CURENT			-6.000	-6.000	-6.849	-6.849	-6.849		
	85	01			Plati efectuate in anii precedenti si recuperate in anul curent			-6.000	-6.000	-6.849	-6.849	-6.849		
	85	01	01		Plati efectuate in anii precedenti si recuperate in anul curent (SY)			-6.000	-6.000	-6.849	-6.849	-6.849		
6500	02				Partea III-a CHELTUIELI SOCIAL-CULTURALE			24.898.000	28.403.000	27.104.936	27.104.936	26.862.720	242.216	27.10
6502					INVATAMANT			7.435.000	7.106.000	6.028.324	6.028.324	6.028.324		6.05
	01				CHELTUIELI CURENTE			7.435.000	7.111.000	6.033.450	6.033.450	6.033.450		6.05
	10				TITLUL I CHELTUIELI DE PERSONAL			145.000	155.000	144.719	144.719	144.719		14
	10	01			Cheltuieli salariale in bani			145.000	155.000	144.719	144.719	144.719		14
	10	01	15		Alocatii pentru transportul la si de la locul de munca			145.000	155.000	144.719	144.719	144.719		14
	20				TITLUL II BUNURI SI SERVICII			4.787.000	4.690.000	4.285.618	4.285.618	4.285.618		4.31
	20	01			Bunuri si servicii			4.304.000	4.115.500	3.748.817	3.748.817	3.748.817		3.73
	20	01	01		Furnituri de birou			65.000	53.000	48.956	48.956	48.956		5
	20	01	02		Materiale pentru curatenie			106.000	109.000	104.371	104.371	104.371		10
	20	01	03		Incalzit, iluminat si forta motrica			2.819.000	2.523.000	2.310.381	2.310.381	2.310.381		2.35
	20	01	04		Apa, canal si salubritate			381.000	499.000	426.557	426.557	426.557		11
	20	01	05		Carburanti si lubrifianti			23.000	19.000	17.744	17.744	17.744		11
	20	01	06		Prese de schimb			4.000	4.000	3.383	3.383	3.383		1

Capi- tol	Pa- ra- graf	Gr- pa / Titlu coi	Al- ne- at	Denumire indicator	Credite de angajament		Credite bugetare		Angajamente bugetare	Angajamente legate	Plati efectuate	Angajamente legate de platit	Cheltuit efectiv
					initiale	definitive	initiale	definitive					
A				B				5	6	7	8=6+7	9	
				caracter functional				26.000	11.536	11.536	8.736	2.800	9
	20	01	30	Alte bunuri si servicii pentru intretinere si functionare			12.000	14.000	9.875	9.875	9.209	666	1
	20	04		Medicamente si materiale sanitare			26.000	34.000	27.707	27.707	27.707		2
	20	04	01	Medicamente			12.000	15.000	12.096	12.096	12.096		1
	20	04	02	Materiale sanitare			11.000	12.000	9.304	9.304	9.304		1
	20	04	04	Dezinfectanti			3.000	7.000	6.307	6.307	6.307		1
	20	05		Bunuri de natura obiectelor de inventar			11.000	11.000	2.487	2.487	690	1.797	
	20	05	30	Alte obiecte de inventar			11.000	11.000	2.487	2.487	690	1.797	
6702				CULTURA, RECREERE SI RELIGIE			3.905.000	4.517.000	4.463.506	4.463.506	4.463.506		4,46
	01			CHELTUIELI CURENTE			3.905.000	4.517.000	4.463.506	4.463.506	4.463.506		4,46
	10			TITLUI CHELTUIELI DE PERSONAL			251.000	256.000	252.382	252.382	252.382		25
	10	01		Cheltuieli salariale in bani			238.000	245.500	242.152	242.152	242.152		24
	10	01	01	Salarii de baza			226.000	234.000	230.936	230.936	230.936		23
	10	01	17	Indemnizatii de hrana			12.000	11.500	11.196	11.196	11.196		1
	10	02		Cheltuieli salariale in natura			5.000	5.000	4.800	4.800	4.800		
	10	02	06	Vouchere de vacanta			5.000	5.000	4.800	4.800	4.800		
	10	03		Contributii			8.000	8.000	5.450	5.450	5.450		
	10	03	07	Contributia asiguratorie pentru manca			8.000	8.000	5.450	5.450	5.450		
	20			TITLUL II BUNURI SI SERVICII			552.000	573.000	534.343	534.343	534.343		53
	20	01		Bunuri si servicii			547.000	568.100	530.008	530.008	530.008		53
	20	01	02	Materiale pentru curatenie			1.000	1.000	758	758	758		
	20	01	03	Incalziti, iluminati si forta motrica			40.000	40.100	33.432	33.432	33.432		3
	20	01	04	Apa, canal si salubritate			1.000	1.000	1.156	1.156	1.156		
	20	01	08	Posta, telecomunicatii, radio, tv.			1.000	1.000	1.156	1.156	1.156		

Capi- tot	Sub- capi- tot	Pa- gra- tot	Cru- pa / titlu co)	Ar- ti- co)	Ali- ne- at	Denumire indicator	Credite de angajament				Credite bugetare			Angajamente legale de platit	Plati efectuate	Angajamente legale de platit	Cheltui- efectiv		
							1	2	3	4	5	6	7					8=6-7	9
						B													
						A													
							interni												
	20	01	09				Materiale si prestari de servicii cu caracter functional	2.078		2.078	3.000		2.078		2.078				
	20	01	30				Alte bunuri si servicii pentru intretinere si functionare				522.000		492.584		492.584		49		
	20	05					Bunuri de natura obiectelor de inventar				1.000		620		620				
	20	05	30				Alte obiecte de inventar				1.000		620		620				
	20	11					Carti, publicatii si materiale documentare				3.900		3.715		3.715				
	51						TITLUL VI TRANSFERURI INTRE UNITATI ALE ADMINISTRATIEI PUBLICE												
	51	01					Transferuri curente	2.993.000			3.604.000		3.599.230		3.599.230		3.55		
	51	01	01				Transferuri catre institutiile publice	2.993.000			3.604.000		3.599.230		3.599.230		3.55		
	59						TITLUL XI ALTE CHELTUIELI	2.993.000			3.604.000		3.599.230		3.599.230		3.59		
	59	11					Asociatii si fundatii	109.000			84.000		77.551		77.551		7		
	6802						ASIGURARI SI ASISTENTA SOCIALA CHELTUIELI CURENTE	109.000			84.000		77.551		77.551		7		
	01						CHELTUIELI CURENTE	11.838.000			15.218.000		15.132.306		14.895.759		15.05		
	10						TITLUL I CHELTUIELI DE PERSONAL	11.838.000			15.259.000		15.174.971		14.938.474		15.05		
	10	01					Cheltuieli salariale in bani	3.580.000			5.582.000		5.557.399		5.557.399		5.62		
	10	01	01				Salarii de baza	3.387.000			5.320.000		5.298.553		5.298.553		5.36		
	10	01	05				Sporuri pentru conditii de munca	3.023.000			4.962.000		4.946.364		4.946.364		5.02		
	10	01	06				Alte sporuri	92.000			16.000		15.382		15.382				
	10	01	12				Indemnizatii plătite unor persoane din afara unitatii	4.000			4.000		3.264		3.264				
	10	01	17				Indemnizatii de hrana				3.000		1.360		1.360				
								368.000			333.183		332.183		332.183		33		

Capi- toi	Sub- capit- ol	Pa- ra- graf	Gr- pa / titlu col	Ali- ne- at	Denumire indicator	Credite de angajament		Credite bugetare		Angajamente bugetare	Angajamente legale	Plati efectuate	Angajamente legale de plati	Cheltui efectiv
						initiale	definitive	initiale	definitive					
A					B					5	6	7	8=6-7	9
						1	2	3	4	5	6	7	8=6-7	9
			10 02		Cheltuieli salariale in natura			144.000	144.000	142.550	142.550	142.550	142.550	14
			10 02 06		Vouchere de vacanta			117.000	117.000	142.550	142.550	142.550	142.550	14
			10 03		Contributii			76.000	118.000	116.296	116.296	116.296	116.296	11
			10 03 07		Contributia asiguratorie pentru munca			76.000	118.000	116.296	116.296	116.296	116.296	11
			20		TITLUL II BUNURI SI SERVICII			1.761.000	1.910.000	1.893.099	1.893.099	1.754.216	1.893.099	1.68
			20 01		Bunuri si servicii			1.756.000	1.900.000	1.886.876	1.886.876	1.747.993	1.886.876	1.67
			20 01 01		Furnituri de birou			13.000	11.841	11.841	11.841	9.569	11.841	1
			20 01 02		Materiale pentru curatenie			1.000	1.000	1.000	1.000	1.000	1.000	1
			20 01 04		Apa, canal si salubritate			2.000	2.000	1.259	1.259	1.259	1.259	4
			20 01 05		Carburanti si lubrifianti			12.000	5.000	4.829	4.829	4.829	4.829	1
			20 01 06		Piese de schimb			2.000	2.000	1.552	1.552	1.552	1.552	1
			20 01 07		Transport			1.758.000	1.768.000	1.763.677	1.763.677	1.634.291	1.763.677	1.55
			20 01 08		Posta, telecomunicatii, radio, tv, internet				10.000	9.356	9.356	9.356	9.356	1
			20 01 09		Materiale si prestari de servicii cu caracter functional				14.000	11.689	11.689	11.689	11.689	1
			20 01 30		Alte bunuri si servicii pentru intretinere si functionare			6.000	85.000	82.573	82.573	76.182	82.573	8
			20 02		Reparatii curente			2.000	1.000	300	300	300	300	1
			20 05		Bunuri de natura obiectelor de inventar			2.000	2.000	1.721	1.721	1.721	1.721	1
			20 05 30		Alte obiecte de inventar			2.000	2.000	1.721	1.721	1.721	1.721	1
			20 06		Deplasari, detasari, transferari			2.000	2.000	1.721	1.721	1.721	1.721	1
			20 06 01		Deplasari interne, detasari, transferari			2.000	2.000	1.721	1.721	1.721	1.721	1
			20 30		Alte cheltuieli			5.000	5.000	4.202	4.202	4.202	4.202	1
			20 30 01		Reclama si publicitate			3.000	3.000	2.602	2.602	2.602	2.602	1

Capi- tol	Sub- capi- tol	Pa- ra- gra- ful	Gru- pa / Titlu	Ar- ti- col	Ali- ne- at	Denumire indicator	Credite de angajament		Credite bugetare		Angajamente bugetare	Angajamente legale	Plati efectuate	Angajamente legale de platit	Cheltui efectiv
							inițiale	definitive	inițiate	definitive					
A							1	2	3	4	5	6	7	8=6-7	9
						B									
			20	30	03	Prime de asigurare non-vitala			3.000	2.000	1.600	1.600	1.600		
			57			TITLUL VIII ASISTENTA SOCIALA			5.197.000	6.346.000	6.325.833	6.325.833	6.325.833		6.36
			57	02		Ajutoare sociale			5.197.000	6.346.000	6.325.833	6.325.833	6.325.833		6.36
			57	02	01	Ajutoare sociale in numerar			5.197.000	6.346.000	6.325.833	6.325.833	6.325.833		6.36
			59			TITLUL XI ALTE CHELTUIELI			1.300.000	1.421.000	1.398.640	1.398.640	1.300.976	97.664	1.41
			59	11		Asociatii si fundatii			1.300.000	1.377.000	1.355.293	1.355.293	1.257.629	97.664	1.37
			59	40		Same aferente persoanelor cu handicap neincadrate				44.000	43.347	43.347	43.347		4
			84			PLATI EFECTUATE IN ANII PRECEDENTI SI RECUPERATE IN ANUL CURENT				-41.000	-42.665	-42.665	-42.665		
			85			Titlul XXI PLATI EFECTUATE IN ANII PRECEDENTI SI RECUPERATE IN ANUL CURENT				-41.000	-42.665	-42.665	-42.665		
			85	01		Plati efectuate in anii precedenti si recuperate in anul curent				-41.000	-42.665	-42.665	-42.665		
			85	01	01	Plati efectuate in anii precedenti si recuperate in anul curent (SF)				-41.000	-42.665	-42.665	-42.665		
7000	02					Partea IV-a SERVICII SI DEZVOLTARE PUBLICA, LOCUINTE, MEDIU SI APE			13.277.000	14.728.000	9.694.452	9.694.452	9.694.452		9.20
7002						LOCUINTE, SERVICII SI DEZVOLTARE PUBLICA CHELTUIELI CURENTE			3.682.000	2.631.000	2.150.096	2.150.096	2.150.096		1.88
			01			FETELUI BUNURI SI SERVICII			3.174.000	2.522.000	2.042.458	2.042.458	2.042.458		1.88
			20			Bunuri si servicii			3.111.000	2.506.000	2.026.958	2.026.958	2.026.958		1.86
			20	01	03	Incalzit, iluminat si forta motrica			3.111.000	2.474.000	1.994.972	1.994.972	1.994.972		1.83
			20	01	09	Materiale si prestari de servicii cu			2.278.000	1.731.000	1.379.420	1.379.420	1.379.420		1.21

Capi- fol	Sub- capit- fol	Pa- ra- graf	Gr- pa / Titlu	Ar- te- col	Al- ne- at	Denumire indicator	Credite de angajament		Credite bugetare		Angajamente legale	Plati efectuate	Angajamente legale de platit	Cheltui efectiv	
							initiale	definitive	initiale	definitive					
A						B	1	2	3	4	5	6	7	8=6-7	9
						caracter functional					93.286				5
	20	01	30			Alte bunuri si servicii pentru intretinere si functionare			94.000	94.000	93.286	93.286			5
	20	19				Contributii ale administratiei publice locale la realizarea unor lucrari si servicii de interes public local, in baza unor conventii sau contracte de asociere			739.000	649.000	522.266	522.266			52
						TITLUL XI ALTE CHELTUIELI									
	59		11			Asociatii si fundatii			63.000	16.000	15.500	15.500			3
	79					OPERATIUNI FINANCIARE			63.000	16.000	15.500	15.500			1
	81					TITLUL XIX RAMBURSARI DE CREDITE			508.000	512.000	511.437	511.437			1
	81	01				Rambursari de credite externe			508.000	512.000	511.437	511.437			
	81	01	02			Rambursari de credite externe din fondul de garantare			508.000	512.000	511.437	511.437			
	84					PLATI EFECTUATE IN ANII PRECEDENTI SI RECUPERATE IN ANUL CURENT									
	85					Titlul XXI PLATI EFECTUATE IN ANII PRECEDENTI SI RECUPERATE IN ANUL CURENT									
	85	01				Plati efectuate in anii precedenti si recuperate in anul curent									
	85	01	01			Plati efectuate in anii precedenti si recuperate in anul curent (SF)									
7402						PROFECTIA MEDIULUI			9.595.000	11.097.000	7.544.356	7.544.356			7.32
	01					CHELTUIELI CURENTE			9.595.000	11.097.000	7.544.356	7.544.356			7.32

Capi- tot	Sub- capit- ol	Pa- ra- graf	Gr- pa / Titlu	Ac- ti- on	Al- ne- at	Denumire indicator	Credite de angajament		Credite bugetare		Angajamente legale	Plati efectuate	Angajamente legale de platit	Cheltui efectiv	
							initiale	definitive	initiale	definitive					
A							1	2	3	4	5	6	7	8=6-7	9
						B									
						internet	4.000		4.000		2.216	2.216			
	20	01	09			Materiale si prestari de servicii cu caracter functional	1.000		1.000		3.400	3.400			
	20	01	30			Alte bunuri si servicii pentru intretinere si functionare	6.000		6.000						
	20	05				Bunuri de natura obiectelor de inventar	2.000		2.000						
	20	05	30			Alte obiecte de inventar	2.000		2.000						
	20	11				Carti, publicatii si materiale documentare			16.000		15.767	15.767			
									16.000		15.767	15.767			



entului

TOTAL JUDEȚUL MUREȘ

CONTUL DE EXECUȚIE AL BUGETULUI LOCAL - CHELTUIELI
SECTIUNEA DE DEZVOLTARE
31.12.2024

Capi- tol	Sub- capit ol	Pa- ra- graf	Gr- upa / Titlu	Ar- tic- ol	Denumire indicator	Credite de angajament			Credite bugetare			Angajamente legale	Plati efectuate	Angajamente legale de platit	Cheltui efectiv	
						1 initiale	2 definitive	3 initiale	4 definitive	5 Angajamente bugetare	6					7
5002			A	B												
	01				TOTAL CHELTUIELI			196.720.000	207.171.000	66.980.131	66.980.131	14.416.594	52.563.337	11.93		
	51				CHELTUIELI CURENTE			185.044.000	195.084.000	63.703.410	63.703.410	12.966.785	50.736.625	5.45		
	56				TITLUL VI TRANSFERURI INTRE UNITATILE ADMINISTRATIEI PUBLICE				5.053.000	5.050.667	5.050.667	5.050.667		5.05		
	58				TITLUL VIII PROIECTE CU FINANTARE DIN FONDURI EXTERNE NERAMBURSABILE (FEN) POSTADERARE			14.927.000		12.341.305	12.341.305	1.220.372	11.120.933			
	60				TITLUL X PROIECTE CU FINANTARE DIN FONDURI EXTERNE NERAMBURSABILE CADRULUI FINANCIAR 2014-2020 SI DIN FONDUL DE MODERNIZARE			13.923.000		3.982.371	3.982.371	3.982.371		43		
	61				TITLUL XII PROIECTE CU FINANTARE DIN SUMELE REPREZENTAND ASISTENTA FINANCIARA NERAMBURSABILA AFERENTA PNRR			16.396.000		764.147	764.147	321.836	442.311			
	70				TITLUL XIII PROIECTE CU FINANTARE DIN SUMELE AFERENTE COMPONENTEI DE IMPRUMUT A PNRR			154.725.000	154.725.000	41.564.920	41.564.920	2.391.539	39.173.381	6.45		
	71				CHELTUIELI DE CAPITAL			11.676.000	12.087.000	3.276.721	3.276.721	1.449.809	1.826.912	6.45		
5100	02				TITLUL XV ACTIVE NEFINANCIARE Partea I-a SERVICII PUBLICE GENERALE			11.676.000	12.087.000	3.276.721	3.276.721	1.449.809	1.826.912	6.45		
5102					AUTORITATI PUBLICE SI ACTIUNI EXTERNE CHELTUIELI CURENTE			13.726.000	13.745.000	273.942	273.942	261.150	12.792	41		
	58				TITLUL X PROIECTE CU FINANTARE DIN FONDURI EXTERNE NERAMBURSABILE			13.517.000	13.517.000	46.946	46.946	261.150	12.792	40		
												34.154	12.792	3		

Categori capit ol	Sub- capit ol	Pa- ra- graf	Gr- pa / Titlu	Ar- ti- col	Al- ne at	Denumire indicator	Credite de angajament		Credite bugetare		Angajamente legale	Plati efectuate	Angajamente legale de platit	Cheltui efectiv	
							initiale	definitive	initiale	definitive					
A						B	1	2	3	4	5	6	7	8-6-7	9
6000	02		71	01	30	Alte active fixe (inclusiv reparatii capitale)									
						Partea II-a APARARE, ORDINE PUBLICA SI SIGURANTA NATIONALA									
6102			70			ORDINE PUBLICA SI SIGURANTA NATIONALA									
			71			CHELTUIELI DE CAPITAL									
			71	01		TITLUL XV ACTIVE NEFINANCIARE									
			71	01	02	Active fixe									2
			71	01	02	Masini, echipamente si mijloace de transport									2
			71	01	03	Mobilier, aparatura biotica si alte active corporale									2
6500	02					Partea III-a CHELTUIELI SOCIAL-CULTURALE									1
6502			01			INVATAMANT	124.901.000		130.165.000		20.328.715	7.046.475	13.282.240		5.58
						CHELTUIELI CURENTE	85.344.000		85.344.000		5.873.909	921.615	4.952.294		13
			60			Titlul XII PROIECTE CU FINANTARE DIN SUMELE REPREZENTAND ASISTENTA FINANCIARA NERAMBURSABILA	85.344.000		85.344.000		5.873.909	921.615	4.952.294		
						AFERENTA PNRR									
			60	01		Fonduri europene nerambursabile	13.141.000		13.141.000		537.809	95.498	442.311		
			60	03		Sume aferente TVA	11.043.000		11.043.000		460.083	80.230	379.853		
			61			Titlul XIII PROIECTE CU FINANTARE DIN SUMELE AGERENTE COMPONENTEI DE IMPRUMUT A PNRR	2.098.000		2.098.000		77.726	15.748	62.478		
						Fonduri din imprumut rambursabil	72.203.000		72.203.000		5.336.100	836.117	4.509.983		
			61	01			60.674.000		60.674.000		4.484.116	694.215	3.789.901		

Capi- tol	Sub- capi- tol	Pa- ra- graf	Gr- pa / Titlu cof	Al- ne at	Denumire indicator	Credite de angajament		Credite bugetare		Angajamente bugetare	Angajamente legale	Plati efectuate	Angajamente legale de platit	Cheltuii efectiv
						initiale	definitive	initiale	definitive					
A					B	1	2	3	4	5	6	7	8=6-7	9
7000	02				transport									
7002					Partea IV-a SERVICII SI DEZVOLTARE PUBLICA, LOCUINTE, MEDIU SI APE LOCUINTE, SERVICII SI DEZVOLTARE PUBLICA CHELTUIELI CURENTE			17.219.000	17.484.000	6.867.756	6.867.756	2.307.504	4.560.252	1.28
			01		TITLUL X PROIECTE CU FINANTARE DIN FONDURILE EXTERNE NERAMBURSABILE			4.297.000	4.189.000	1.369.586	1.369.586	1.097.076	272.510	96
			58		CADRULUI FINANCIAR 2014-2020 SI DIN FONDUL DE MODERNIZARE			1.285.000	1.089.000	1.088.979	1.088.979	1.088.979		40
			58	01	Programe din Fondul European de Dezvoltare Regionala (FEDR)			1.285.000	1.089.000	1.088.979	1.088.979	1.088.979		40
			58	01	03	Cheltuieli neeligibile		1.285.000	1.089.000	1.088.979	1.088.979	1.088.979		40
			70		CHELTUIELI DE CAPITAL			3.012.000	3.100.000	280.607	280.607	8.097	272.510	55
			71		TITLUL XV ACTIVE NEFINANCIARE			3.012.000	3.100.000	280.607	280.607	8.097	272.510	55
			71	01	Active fixe			3.012.000	3.100.000	280.607	280.607	8.097	272.510	55
			71	01	Constructii			2.860.000	2.860.000	41.650	41.650		41.650	33
			71	01	03	Mobilier, aparatura birouica si alte active corporale								
			71	01	30	Alte active fixe (inclusiv reparatii capitale)		152.000	240.000	238.957	238.957	8.097	230.860	22
7402					PROTECTIA MEDIULUI			12.922.000	13.295.000	5.498.170	5.498.170	1.210.428	4.287.742	39
			01		CHELTUIELI CURENTE			6.861.000	6.861.000	4.992.846	4.992.846	774.889	4.217.957	
			61		TITLUL XIII PROIECTE CU FINANTARE DIN SUMELE AFERENTE COMPONENTEI DE IMPRUMUT A PNRR			6.861.000	6.861.000	4.992.846	4.992.846	774.889	4.217.957	

Capi- tol	Pa- ra- graf	Gr- pa / Titlu	Ar- col	Al- ne- ac	Denumire indicator	Credite de angajament		Credite bugetare		Angajamente legale	Plati efectuate	Angajamente legale de platit	Cheltui efectiv		
						initiate	definitive	initiate	definitive						
A					B		1	2	3	4	5	6	7	8=6-7	9
					Regionala (FEDR)										
		58	01	01	Finantarea nationala				12.605.000	2.861.000	2.860.726	2.860.726	2.860.726		
		58	01	02	Finantarea externa nerambursabila				253.000						
		58	01	03	Cheltuieli neeligibile				12.326.000						
		60			Titlul XII PROIECTE CU FINANTARE DIN SUMELE REPREZENTAND ASISTENTA FINANCIARA NERAMBURSABILA AFERENTA PNRR				3.255.000	3.255.000	226.338	226.338	226.338		
		60	01		Fonduri europene nerambursabile				2.735.000	2.735.000	190.200	190.200	190.200		
		60	03		Sume aferente TVA				520.000	520.000	36.138	36.138	36.138		
		61			Titlul XIII PROIECTE CU FINANTARE DIN SUMELE AFERENTE COMPONENTEI DE IMPRUMUT A PNRR				22.775.000	22.775.000	22.181.600	22.181.600	22.181.600		
		61	01		Fonduri din imprumut rambursabil				19.139.000	19.139.000	18.640.000	18.640.000	18.640.000		
		61	03		Sume aferente TVA				3.636.000	3.636.000	3.541.600	3.541.600	3.541.600		
		70			CHELTUIELI DE CAPITAL.				2.239.000	1.959.000	1.899.749	1.899.749	1.899.749		
		71			TITLUL XV ACTIVE NEFINANCIARE				2.239.000	1.959.000	1.899.749	1.899.749	1.899.749		
		71	01		Active fixe				2.239.000	1.959.000	1.899.749	1.899.749	1.899.749		
		71	01	01	Constructii				1.938.000	1.646.000	1.644.970	1.644.970	1.644.970		
		71	01	03	Mobilier, aparatura birou si alte active corporale										
		71	01	30	Alte active fixe (inclusiv reparatii capitale)				309.000	315.000	254.779	254.779	254.779		
8702					ALTE ACTIUNI ECONOMICE CHELTUIELI DE CAPITAL.										

Capi- col	Sub- capi- col	Pa- ra- graf	Gru- pa / Titlu	Ar- di- col	Ali- ue- at	Denumire indicat	Credite de angajament		Credite bugetare		Angajamente bugetare	Angajamente legale	Plati efectuate	Angajamente legale de platit	Chifinii efectiv
							initiale	definitive	initiale	definitive					
	A					B	I	2	3	4	5	6	7	8-6-7	9
	71					TITLUL XV ACTIVE NEFINANCIARE									
	71		01			Active fixe									
	71		01	03		Mobilier, aparatura birou si alte active corporale									

Cor



Cor
[Redacted]

ului

Capi- tol	Sub- capi- tol	Pa- ra- gra- ful	Gr- pa / titlu / col	Ali- ne- at	Denumire indicator	Prevederi bugetare initiale		Prevederi bugetare definitive		Drepturi constatate			Incasari realizate	Stingeri pe alte cai decat incasari	Drepturi constatate de incasat	
						1	2	Total din care:	4 din anii precedenti	5 din anul current	6	7				8=3-6-7
A					B											
0					TOTAL JUDETUL MURES						3=4+5	4	5	6	7	8=3-6-7
0001	08				TOTAL VENITUR-NERAMBURSABILE:	2.142.000	2.172.000	641.125			641.125		641.125	641.125		
4100					IV. SUBVENTII	300.000	305.000	114.153			114.153		114.153	114.153		
4208					SUBVENTII DE LA BUGETUL DE STAT	300.000	305.000	114.153			114.153		114.153	114.153		
75					Colanare publica acordata in cadrul Mecanismelor financiare Spatiul Economic European si Norwegian 2014-2021											
4508					SUME PRIMITE DE LA UE/ALTI DONATORI IN CONTUL PLATIILOR EFECTUATE SI PREFINANATARI	291.000	291.000	22.965			22.965		22.965	22.965		
4508	72				Alte programe comunitare finantate in perioada 2021-2027	291.000	291.000	22.965			22.965		22.965	22.965		
4508	72	03			Prefinantare	291.000	291.000	22.965			22.965		22.965	22.965		
4808					SUME PRIMITE DE LA UE/ALII DONATORI IN CONTUL PLATIILOR EFECTUATE SI PREFINANATARI											
4808	31				AFERENTE CADRULUI FINANCIAR 2014-2020	1.551.000	1.576.000	504.007			504.007		504.007	504.007		
					Mecanismele financiare Spatiul Economic European si Norwegian 2014-2021											
4808	31	03			Prefinantare	1.551.000	1.576.000	504.007			504.007		504.007	504.007		

Capi- tol	Sub- capi- tol	Pa- ra- graf	Cru- pa / Titlu	Al- te- re- su-	Denumire indicator	Credite de angajament		Credite bugetare		Angajamente legale	Plati efectuate	Angajamente legale de platit	Cheltui efectiv
						initiale	definitive	initiale	definitive				
0					B								
					A								
					TOTAL JUDEȚUL MUREȘ							8-6-7	9
5008					FONDURI EXTERNE NERAMBURSABILE								
6608					SANATATE								
	50				Alte cheltuieli in domeniul sanatatii								
				50	Alte institutii si activitati sanitare								
6708					CULTURA, RECREERE SI RELIGIE								
	03				Servicii culturale								
				03	Muzee								
						2.305.000	2.335.000	2.305.000	2.335.000	804.187	804.187	804.187	70
						2.014.000	2.044.000	2.014.000	2.044.000	781.230	781.230	781.230	69
						2.014.000	2.044.000	2.014.000	2.044.000	781.230	781.230	781.230	69
						2.014.000	2.044.000	2.014.000	2.044.000	781.230	781.230	781.230	69
						291.000	291.000	291.000	291.000	22.957	22.957	22.957	
						291.000	291.000	291.000	291.000	22.957	22.957	22.957	
						291.000	291.000	291.000	291.000	22.957	22.957	22.957	

DETALIEREA CHELTUIELILOR

- fonduri externe nerambursabile -

31.12.2024

Capi- tot	Sub- capit- tot	Pa- ra- graf	Pa- pa- Titu- col	Ar- di- col	Alti- ne- at	Denumire indicatar	Credite de angajament			Credite bugetare			Angajamente legale	Plati efectuate	Angajamente legale de platit	Cheltuit efectiv			
							1	2	3	4	5	6					7	8-6-7	9
0						B													
						TOTAL JUDETEL MURES													
5008			01			FONDURI EXTERNE NERAMBURSABILE			2.305.000	2.335.000	804.187	804.187	804.187	804.187			70		
			56			CHELTUIELI CURENTE			2.305.000	2.335.000	804.187	804.187	804.187	804.187			70		
						TITLUL VIII PROIECTE CU FINANTARE DIN													
						FONDURI EXTERNE NERAMBURSABILE (FEN)													
						POSTADERARE			291.000	291.000	22.957	22.957	22.957	22.957					
						TITLUL X PROIECTE CU FINANTARE DIN													
						FONDURI EXTERNE NERAMBURSABILE													
6608			01			CADRULUI FINANCIAR 2014-2020 SI DIN			2.014.000	2.044.000	781.230	781.230	781.230	781.230			65		
						FONDUL DE MODERNIZARE			2.014.000	2.044.000	781.230	781.230	781.230	781.230			65		
						SANATATE			2.014.000	2.044.000	781.230	781.230	781.230	781.230			65		
			58			CHELTUIELI CURENTE													
						TITLUL X PROIECTE CU FINANTARE DIN													
						FONDURI EXTERNE NERAMBURSABILE													
						CADRULUI FINANCIAR 2014-2020 SI DIN													
						FONDUL DE MODERNIZARE			2.014.000	2.044.000	781.230	781.230	781.230	781.230			65		
						Mecanismele financiare Spatiul Economic			2.014.000	2.044.000	781.230	781.230	781.230	781.230			65		
			58	31		European si Norwegian 2014-2021			2.014.000	2.044.000	781.230	781.230	781.230	781.230			65		
						Financiare nationale			300.000	305.000	114.154	114.154	114.154	114.154			10		
			58	31	01	Financiare externa nerambursabile			1.714.000	1.739.000	667.076	667.076	667.076	667.076			55		
6708						CULTURA, RECREERE SI RELIGIE			291.000	291.000	22.957	22.957	22.957	22.957					
			01			CHELTUIELI CURENTE			291.000	291.000	22.957	22.957	22.957	22.957					
						TITLUL VIII PROIECTE CU FINANTARE DIN													
						FONDURI EXTERNE NERAMBURSABILE (FEN)													
						POSTADERARE			291.000	291.000	22.957	22.957	22.957	22.957					

Capi- tol	Pa- ra- graf	Gru- pa / Titlu	Al- ne- at	Denumire indicator	Credite de angajament		Credite bugetare		Angajamente bugetare	Angajamente legale	Plati efectuate	Angajamente legale de platit	Cheltui efectiv
					initiale	definitive	initiale	definitive					
	A			B	1	2	3	4	5	6	7	8-6-7	9
	56	72		Alte programe comunitare finantate in perioada 2021-2027			291.000	291.000	22.957	22.957	22.957		
	56	72	02	Finantare externa nerambursabila			291.000	291.000	22.957	22.957	22.957		

Conducatorul institutiei

Com

mentului



CONTUL DE EXECUTIE AL INSTITUTIILOR PUBLICE FINANTATE
DIN VENITURI PROPRII SI SUBVENTII DIN BUGETUL LOCAL - VENITUF
31.12.2024

Capi- tel	Sub- capi- tof	Pa- ra- graf	Gr- pa / Titlu	Ar- ti- col	Denumire indicator	Prevederi bugetare initiale		Prevederi bugetare definitive		Drepturi constatate			incasari realizate	Stingeri pe alte cai decat incasari	Drepturi constatate de incasat
						1	2	Fotai, din care:	din anii precedenti	din anul curent	3=4+5	4			
0					B										
					TOTAL JUDETEL MURES										
0001	10				TOTAL VENITURI-VENTURI PROPRII,SUBVENTII	79.850.000	77.978.000	88.992.497	15.483.175	73.509.306	73.381.353	10.259.856	5.351.282		
0002					I. VENITURI CURENTE	26.671.000	29.310.000	59.307.820	12.680.821	26.626.999	27.292.270	10.259.856	1.755.694		
2900					C. VENITURI NEFISCALE	26.671.000	29.310.000	59.307.820	12.680.821	26.626.999	27.292.270	10.259.856	1.755.694		
3000					CI. VENITURI DIN PROPRIETATE	1.472.000	1.397.000	886.018		886.018	886.018				
3010					VENITURI DIN PROPRIETATE	1.472.000	1.397.000	886.018		886.018	886.018				
05					Venituri din concesiuni si inchirieri		58.000	30.375		30.375	30.375				
30					Alte venituri din concesiuni si inchirieri de catre institutiile publice		58.000	30.375		30.375	30.375				
3010	50				Alte venituri din proprietate	1.366.000	1.339.000	855.643		855.643	855.643				
3300	10				C2. VANZARI DE BUNURI SI SERVICII	25.199.000	27.913.000	58.421.802	12.680.821	25.740.981	26.406.252	10.259.856	1.755.694		
3310					VENITURI DIN PRESTARI DE SERVICII SI ALTE ACTIVITATI	25.089.000	27.730.000	58.252.129	12.680.821	25.571.308	26.236.579	10.259.856	1.755.694		
3310	05				Taxe si alte venituri in invatamant	285.000	285.000	117.195		117.195	117.195				
08					Venituri din prestari de servicii	294.000	294.000	277.708		277.708	277.708				
14					Contributiile elevilor si studentilor pentru internate, camine si cantine	620.000	620.000	631.253	38.942	592.311	581.660		49.593		
3310	21				Venituri din contractele incheiate cu casele de asigurari sociale de sanatate	22.890.000	25.477.000	36.192.759	12.641.879	23.550.880	24.226.802	10.259.856	1.706.101		
3310	30				Venituri din contractele incheiate cu directiile de sanatate publica din sume alocate de la bugetul de stat										
3310	50				Alte venituri din prestari de servicii	992.000	992.000	983.849		983.849	983.849				

Capi- toli	Sub- capitoli	Pa- ra- gra- ful	Gr- upa / titlu cot at	Denumire indicator	Provederi bugetare initiate	Prevederi bugetare definitive	Drepturi constatate			Incasari realizate	Stingeri pe alte cai decat incasari	Drepturi constatate de incasat
							Total, din care:	din anii precedenti	din anul curent			
A				B	1	2	3=4+5	4	5	6	7	8=3-6-7
				si activitati								
3610				DIVERSE VENITURI	10.000	64.000	49.365		49.365	49.365		
	50			Alte venituri	110.000	113.000	100.859		100.859	100.859		
3710				TRANSFERURI VOLUNTARE, ALTELE DECAT SUBVENTIILE	110.000	113.000	100.859		100.859	100.859		
	01			Donatii si sponsorizari		70.000	68.814		68.814	68.814		
	03			Varsaminte din sectiunea de functionare pentru finantarea sectiunii de dezvoltare a bugetului local		70.000	68.814		68.814	68.814		
3710 04				Varsaminte din sectiunea de functionare		-8.000	-7.378		-7.378	-7.378		
4100 10				IV - SUBVENTII	53.135.000	48.624.000	49.640.706		46.838.402	46.045.118		3.593.588
4210				SUBVENTII DE LA BUGETUL DE STAT	15.685.000							
	88			Alocari de sume din PNRR aferente asistentei financiare nerambursabile	15.685.000							
4210 88 01				Fonduri europene nerambursabile	13.189.000							
	03			Sume aferente TVA	2.496.000							
4310				SUBVENTII DE LA ALTE ADMINISTRATII	37.450.000	48.624.000	49.640.706		46.838.402	46.045.118		3.593.588
	09			Subventii pentru institutii publice	2.993.000	3.604.000	3.599.230		3.599.230	3.599.230		
	14			Subventii din bugetele locale pentru finantarea cheltuielilor de capital din domeniul sanatatii		5.033.000	5.050.667		5.050.667	5.050.667		
4310 33				Subventii din bugetul Fondului national unic de asigurari sociale de sanatate pentru acoperirea cresterilor salariale	34.457.000	39.967.000	40.990.809		38.188.505	37.395.221		3.593.588

CONTUL DE EXECUȚIE AL INSTITUȚIILOR PUBLICE FINANȚATE
DIN VENITURI PROPRII ȘI SUBVENȚII DIN BUGEȚUL LOCAL - VENITURI
SECȚIUNEA DE FUNCȚIONARE
31.12.2024

Capi- col	Sub- capi- col	Pa- ra- graf	Gr- upa / titlu	Al- te cote	Denumire indicator	Prevederi bugetare initiale		Prevederi bugetare definitive	Drepturi constatate			Incasari realizate	Sfingeri pe alte cai decat incasari	Drepturi constatate de incasat
						1	2		Total, din care:	4 din anii precedenti	5 din anii curent			
A						3=4+5	4	5	6	7	8=3-6-7			
0001	10				TOTAL VENITURI-VENITURI PROPRII SUBVENȚII	64.121.000	72.873.000	83.890.481	15.483.125	68.407.356	68.279.343	10.259.856	5.351.282	
0002					I. VENITURI CURENTE	26.671.000	29.302.000	39.300.442	12.680.821	26.619.621	27.284.892	10.259.856	1.755.694	
2900					C. VENITURI NEFISCALE	26.671.000	29.302.000	39.300.442	12.680.821	26.619.621	27.284.892	10.259.856	1.755.694	
3000					C1. VENITURI DIN PROPRIETATE	1.472.000	1.397.000	886.018		886.018	886.018			
3010					VENITURI DIN PROPRIETATE	1.472.000	1.397.000	886.018		886.018	886.018			
05					Venituri din concesiuni si inchirieri	106.000	58.000	30.375		30.375	30.375			
30					Alte venituri din concesiuni si inchirieri de catre institutiile publice	106.000	58.000	30.375		30.375	30.375			
50					Alte venituri din proprietate	1.366.000	1.339.000	855.643		855.643	855.643			
3300	10				C2. VANZARI DE BUNURI SI SERVICII	25.199.000	27.905.000	38.414.424	12.680.821	25.733.603	26.398.874	10.259.856	1.755.694	
3310					VENITURI DIN PRESTARI DE SERVICII SI ALTE ACTIVITATI	25.089.000	27.730.000	38.252.129	12.680.821	25.371.308	26.236.579	10.259.856	1.755.694	
05					Taxe si alte venituri in invatamant	283.000	283.000	117.195		117.195	117.195			
08					Venituri din prestari de servicii	294.000	294.000	277.708		277.708	277.708			
14					Contributia elevilor si studentilor pentru internate, camine si cantine	620.000	620.000	631.253	38.942	592.311	581.660		49.593	
21					Venituri din contractele incheiate cu casele de asigurari sociale de sanatate	22.890.000	25.473.000	36.192.739	12.641.879	23.550.860	24.226.802	10.259.856	1.706.101	
30					Venituri din contractele incheiate cu directiile de sanatate publica din sume alocate de la bugetul de stat	992.000	992.000	983.849		983.849	983.849			
50					Alte venituri din prestari de servicii si alte activitati	10.000	64.000	49.365		49.365	49.365			

Capi- tot	Sub- capit- tot	Pa- tra- graf	Pa- ru- col	Ar- ti- col	Al- ne- at	Denumire indicator	Prevederi bugetare initiale	Prevederi bugetare definitive	Drepturi constatate			Incasari realizate	Singeri pe alte cai decat incasari	Drepturi constatate de incasat	
									Total, din care:	din anii precedenti;	din anul curent				
A							1	2	3=4+5			6	7	8=3-6-7	
3610						B	110.000	113.000	300.859	4	5	100.859	100.859		
50						DIVERSE VENITURI	110.000	113.000	100.859			100.859	100.859		
3710						Alte venituri	110.000	113.000	100.859			100.859	100.859		
						TRANSFERURI VOLUNTARE, ALTELE DECAT									
						SUBVENTIILE		62.000	61.436			61.436	61.436		
01						Donatii si sponsorizari		70.000	68.814			68.814	68.814		
03						Varsaminte din sectiunea de functionare pentru finantarea sectiunii de dezvoltare									
						a bugetului local		-8.000	-7.378			-7.378	-7.378		
4100	10					IV. SUBVENII	37.450.000	43.571.000	44.590.039	2.802.304		41.787.735	40.994.451		3.595.588
4310						SUBVENII DE LA ALTE ADMINISTRATII	37.450.000	43.571.000	44.590.039	2.802.304		41.787.735	40.994.451		3.595.588
	09					Subventii pentru institutii publice	2.993.000	3.604.000	3.599.230			3.599.230	3.599.230		
	33					Subventii din bugetul Fondului national unic de asigurari sociale de sanatate pentru acoperirea cresterilor salariale	34.457.000	39.967.000	40.990.809	2.802.304		38.188.505	37.395.221		3.595.588

Capi- tot	Sub- capit- ol	Pa- ra- gra- ful	Ar- ti- col	Al- ne- at	Denumire indicator	Prevederi bugetare initiale	Prevederi bugetare definitive	Drepturi constatate			Incasari realizate	Stingeri pe alte cai decat incasari	Drepturi constatate de incasat
								Total, din care:	din anii precedenti	din anul curent			
A						1	2	3=4+5	4	5	6	7	8=3-6-7
B													
4810					AFERENTE CADRULUI FINANCIAR 2014-2020	44.000							
01					Fondul European de Dezvoltare Regionala(FEDR)	44.000							
	01				Sume primite in contul platilor efectuate in anul curent	44.000							

CONTUL DE EXECUTIE AL INSTITUTIILOR PUBLICE FINANTATE
 IN VENITURI PROPRII SI SUBVENTII DIN BUGETUL LOCAL - CHELTUIELI
 31.12.2024

Pag. 1

Capi- tol	Sub- capi- tol	Pa- ra- graf	Cra- pa / Titlu	Ar- ti- col	Al- ne- af	Denumire indicator	Credite de angajament		Credite bugetare		Angajamente bugetare	Angajamente legale	Plati efectuate	Angajamente legale de platit	Cheltui efectiv
							initiale	definitive	initiale	definitive					
A						B	1	2	3	4	5	6	7	8=6-7	9
0						TOTAL JUDETUL MURES									
5010						TOTAL CHELTUIELI DIN VENITURI PROPRII SI SUBVENTII									
6510						INVATAMANT			80.316.000	78.444.000	77.762.321	77.262.321	73.746.913	3.515.408	70.05
03						Invatamant prescolar si primar			938.000	938.000	632.450	632.450	632.450		66
	01					Invatamant prescolar			482.000	482.000	413.144	413.144	413.144		43
	02					Invatamant primar			456.000	456.000	219.306	219.306	219.306		1
04						Invatamant secundar			476.000	476.000	219.306	219.306	219.306		42
	01					Invatamant secundar inferior									25
	02					Invatamant secundar superior			476.000	476.000	219.306	219.306	219.306		25
6610						SANATATE			74.503.000	71.971.000	71.261.605	71.261.605	67.749.597	3.512.008	64.40
	06					Servicii medicale in unitati sanitare cu paturi			74.503.000	71.971.000	71.261.605	71.261.605	67.749.597	3.512.008	64.40
6610	06	01				Spitale generale			74.503.000	71.971.000	71.261.605	71.261.605	67.749.597	3.512.008	64.40
6710						CULTURA, RECREEERE SI RELIGIE			4.855.000	5.515.000	5.368.266	5.368.266	5.364.866	3.400	4.98
	03					Servicii culturale			1.691.000	1.664.000	1.540.143	1.540.143	1.536.743	3.400	1.22
	03					Muzee			1.691.000	1.664.000	1.540.143	1.540.143	1.536.743	3.400	1.22
	05					Servicii recreative si sportive			3.164.000	3.851.000	3.828.123	3.828.123	3.828.123		3.76
						Sport			3.164.000	3.851.000	3.828.123	3.828.123	3.828.123		3.76

DETALIEREA CHELTUIELILOR
 INSTITUTII PUBLICE FINANȚATE DIN VENITURI PROPRII
 SI SUBVENȚII DIN BUGEȚUL LOCAL

Pag. 2

Căpitol	Subcapitol	Pașaport / Titlu	Grup / Titlu	Articol	Alte	Denumire indicator	Credite de angajament		Credite bugetare				Angajamente bugetare	Angajamente legale	Plăți efectuate	Angajamente legale de plată	Clasificat efectiv
							inițiale	defraitive	inițiale	defraitive	defraitive						
A							1	2	3	4	5	6	7	8-6-7	9		
0						B											
5010						TOTAL JUDEȚUL MUREȘ											
						TOTAL CHELTUIELI DIN VENITURI PROPRII SI SUBVENȚII											
	01					CHELTUIELI CURENTE			80.316.000	78.444.000	77.262.323	77.262.323	73.746.913	3.515.408	70,05		
	10					TITLUL I CHELTUIELI DE PERSONAL			79.806.000	75.945.000	72.869.466	72.869.466	69.442.632	3.426.934	68,86		
	20					TITLUL II BUNURI SI SERVICII			47.583.000	55.834.000	55.512.975	55.512.975	55.512.975		54,74		
	59					TITLUL XI ALTE CHELTUIELI			16.337.000	17.756.000	16.990.975	16.990.975	13.564.041	3.426.934	13,75		
	60					TITLUL XII PROIECTE CU FINANȚARE DIN SUMELE REPREZENTAND ASISTENȚA FINANȚIARA NERAMBURSABILĂ AFERENTĂ PNRR			201.000	375.000	365.516	365.516	365.516		36		
	70					CHELTUIELI DE CAPITAL			15.685.000								
	71					TITLUL XV ACTIVE NEFINANCIARE			510.000	5.571.000	5.465.259	5.465.259	5.376.785	88.474	1,22		
	84					PLĂȚI EFECTUATE ÎN ANII PRECEDENȚII ȘI RECUPERATE ÎN ANUL CURENT			510.000	5.571.000	5.465.259	5.465.259	5.376.785	88.474	1,22		
	85					TITLUL XXI PLĂȚI EFECTUATE ÎN ANII PRECEDENȚII ȘI RECUPERATE ÎN ANUL CURENT				-1.072.000	-1.072.404	-1.072.404	-1.072.404				
6510						INVATAMANT			958.000	-1.072.000	-1.072.404	-1.072.404	-1.072.404				
	01					CHELTUIELI CURENTE			958.000	958.000	632.450	632.450	632.450		65		
	20					TITLUL II BUNURI SI SERVICII			958.000	950.000	625.072	625.072	625.072		65		
	20	01				Bunuri si servicii			958.000	950.000	625.072	625.072	625.072		65		
	20	01	01			furnituri de birou			207.000	189.000	78.960	78.960	78.960		8		
	20	01	02			Material pentru curatenie			1.000	1.000							
	20	01	03			incalzit, iluminat si forta motrica			8.000	8.000	2.570	2.570	2.570				
									8.000	12.000	7.121	7.121	7.121				

Capi- col	Pa- ra- toi	Pa- gru- pa / Titlu	Ar- gru- cof	Al- ne ac	Denumire indicator	Credite de angajament		Credite bugetare		Angajamente bugetar	Angajamente legale	Plati efectuate	Angajamente legale de platit	Cheltui efectiv
						initiale	definitive	initiale	definitive					
A					B	1	2	3	4	5	6	7	8-6-7	9
					internet			162.000	162.000	104.165	104.165	73.433	30.732	7
20	01	09			Materiale si prestari de servicii cu caracter functional			1.985.000	2.094.000	2.092.642	2.092.642	1.724.850	367.792	1.82
20	01	30			Alte bunuri si servicii pentru intretinere si functionare			288.000	138.000	110.256	110.256	71.812	38.444	3
20	03				Hrana			914.000	772.000	770.986	770.986	700.445	70.541	63
20	03	01			Hrana pentru oameni			914.000	772.000	770.986	770.986	700.445	70.541	63
20	04				Medicamente si materiale sanitare			6.180.000	6.825.000	6.646.105	6.646.105	3.956.406	2.689.705	4.56
20	04	01			Medicamente			2.433.000	3.350.000	3.343.397	3.343.397	1.780.421	1.562.976	1.50
20	04	02			Materiale sanitare			1.446.000	1.399.000	1.399.000	1.399.000	869.237	529.763	1.92
20	04	03			Reactivi			2.104.000	1.829.000	1.669.394	1.669.394	1.150.027	519.367	95
20	04	04			Dezinfectanti			197.000	247.000	234.314	234.314	156.715	77.599	17
20	05				Bunuri de natura obiectelor de inventar			132.000	46.000	44.488	44.488	39.724	4.764	
20	05	01			Uniforme si echipament			16.000						
20	05	03			Lenjerie si accesorii de pat			21.000	6.000	4.985	4.985	4.985		
20	05	30			Alte obiecte de inventar			95.000	40.000	39.503	39.503	34.739	4.764	
20	06				Deplasari, detasari, transferari			10.000						
20	06	01			Deplasari interne, detasari, transferari			10.000						
20	09				Materiale de laborator			96.000	96.000	95.750	95.750	63.160	32.590	5
20	12				Consultanta si expertiza			3.000						
20	13				Pregatire profesionala			14.000	14.000	14.000	14.000	14.000	2.624	1
20	14				Protectia muncii			20.000	7.000	6.363	6.363	3.739	2.624	
20	30				Alte cheltuieli			155.000	63.000	61.632	61.632	48.383	13.249	3
20	30	01			Reclama si publicitate			47.000	19.000	18.706	18.706	13.714	4.992	
20	30	03			Primo de asigurare non-viata			76.000	18.000	17.409	17.409	17.409		1

Capi- toi	Sub- capi- toi	Pa- ra- graf	Gru- pe / Titlu	Ar- ti- col	Ali- ne- af	Denumire indicator	Credite de angajament		Credite bugetare		Angajamente bugetare	Angajamente legale	Platǎ efectuate	Angajamente legale de platit	Cheltui efectiv
							initiale	definitive	initiale	definitive					
A						B	3	2	4	5	6	7	8=6-7	9	
			20	30	04	Chirii				31.000	26.000	25.517	17.260	8.257	9
			20	30	30	Alte cheltuieli cu bunuri si servicii				1.000					
			59			TITLUL XI ALTE CHELTUIELI				201.000	375.000	365.516	365.516		36
			59	40		Sume aferente persoanelor cu handicap neincadrate				201.000	375.000	365.516	365.516		36
			60			Titlul XII PROIECTE CU FINANTARE DIN SUMELE REPREZENTAND ASISTENTA FINANCIARA NERAMBURSABILA									
			60	01		AFERENTA PNRR				15.685.000					
			60	03		Fonduri europene nerambursabile				13.189.000					
			70			Sume aferente TVA				2.496.000					
			71			CHELTUIELI DE CAPITAL				185.000	5.238.000	5.135.741	5.050.667	85.074	1.18
			71	01		Active fixe				185.000	5.238.000	5.135.741	5.050.667	85.074	1.18
			71	01	01	Constructii				185.000	5.238.000	5.135.741	5.050.667	85.074	1.18
			71	01	02	Masini, echipamente si mijloace de transport									3
			71	01	03	Mobilier, aparatura birouica si alte active corporale					5.053.000	5.050.741	5.050.667		3.02
			71	01	30	Alte active fixe (inclusiv reparatii capitale)									4
			84			PLATI EFECTUATE IN ANII PRECEDENTI SI RECUPERATE IN ANUL CURENT				185.000	185.000	85.000		85.000	8
			85			Titlul XXI PLATI EFECTUATE IN ANII PRECEDENTI SI RECUPERATE					-1.071.298	-1.071.298	-1.071.298		

Capi- toi	Sub- capit- ol	Pa- gra- fiu	Gru- pa / titlu	Ar- ti- col	Al- ne- al	Denumire indicator	Credite de angajament		Credite bugetare		Angajamente legale	Plati efectuate	Angajamente legale de platit	Cheltui efectiv	
							initiale	definitive	initiale	definitive					
A							1	2	3	4	5	6	7	8-6-7	9
IN ANUL CURENT															
85	01					Plati efectuate in anii precedenti si recuperate in anul curent				-1.071.298	-1.071.298	-1.071.298	-1.071.298		
85	01	01				Plati efectuate in anii precedenti si recuperate in anul curent (SI)				-1.071.298	-1.071.298	-1.071.298	-1.071.298		
6710	01					CULTURA, RECRUTARE SI RELIGIE			4.855.000	5.515.000	5.368.266	5.368.266	5.368.266	5.400	4.98
						CHELTUIELI CURENTE			4.830.000	5.191.000	5.047.232	5.047.232	5.047.232		4.98
	10					TITLUL I CHELTUIELI DE PERSONAL			1.401.000	1.383.000	1.369.204	1.369.204	1.369.204		1.38
	10	01				Cheltuieli salariale in bani			1.343.000	1.326.000	1.314.547	1.314.547	1.314.547		1.33
	10	01	01			Salarii de baza			1.280.000	1.266.000	1.256.944	1.256.944	1.256.944		1.25
	10	01	13			Drepturi de delegare			1.000	1.000	69	69	69		
	10	01	17			Indemnizatii de hrana			62.000	59.000	57.534	57.534	57.534		3
	10	02				Cheltuieli salariale in natura			26.000	26.000	25.200	25.200	25.200		2
	10	02	06			Vouchere de vacanta			26.000	26.000	25.200	25.200	25.200		2
	10	03				Contributii			32.000	31.000	29.457	29.457	29.457		2
	10	03	07			Contributia asiguratorie pentru munca			32.000	31.000	29.457	29.457	29.457		2
	20					TITLUL II BUNURI SI SERVICII			3.129.000	3.808.000	3.678.028	3.678.028	3.678.028		3.60
	20	01				Bunuri si servicii			2.751.000	3.408.000	3.295.951	3.295.951	3.295.951		3.20
	20	01	01			Furnituri de birou			3.000	3.000	3.000	3.000	3.000		
	20	01	02			Materiale pentru curatenie			6.000	7.000	5.996	5.996	5.996		
	20	01	03			Incalzire, iluminat si forta motrica			181.000	188.000	167.484	167.484	167.484		16
	20	01	04			Apa, canal si salubritate			46.000	25.000	23.507	23.507	23.507		2
	20	01	07			Transport			15.000	12.000	10.528	10.528	10.528		1
	20	01	08			Posta, telecomunicatii, radio, tv, internet			13.000	15.000	11.696	11.696	11.696		1

Capi- tol	Sub- capi- tol	Pa- ra- graf	Cru- pa / titlu	Ar- ti- col	Ali- ne- at	Denumire indicator	Credite de angajament			Credite bugetare		Angajamente legale	Plati efectuate	Angajamente legale de planii	Cheltuii efective				
							1	2	3	4	5					6	7	8=6-7	9
A							B												
	20	01	09			Materiale si prestari de servicii cu caracter functional				2.712.000		2.702.479			2.61				
	20	01	30			Alte bunuri si servicii pentru intretinere si functionare				446.000		371.261			36				
	20	02				Reparatii curente				14.000		4.624							
	20	03				Hrana				36.000		35.675			3				
	20	03	01			Hrana pentru oameni				36.000		35.675			3				
	20	04				Medicamente si materiale sanitare				4.000		3.991							
	20	04	01			Medicamente				4.000		3.991							
	20	05				Bunuri de natura obiectelor de inventar				34.000		30.680			4				
	20	05	01			Uniforme si echipament				21.000		20.146			4				
	20	05	30			Alte obiecte de inventar				13.000		10.534							
	20	06				Deplasari, detasari, transferari				149.000		183.366			18				
	20	06	01			Deplasari interne, detasari, transferari				149.000		183.366			18				
	20	11				Carti, publicatii si materiale documentare				10.000		7.327							
	20	30				Alte cheltuii				303.000		116.414			11				
	20	30	03			Prime de asigurare non-viata				1.000									
	20	30	04			Chirii				102.000		116.414			11				
	70					CHELTUIELI DE CAPITAL				325.000		322.140		3.400					
	71					TITLUL XV ACTIVE NEFINANCIARE				325.000		322.140		3.400					
	71	01				Active fixe				325.000		322.140		3.400					
	71	01	01			Construcii				325.000		322.140		3.400					
	84					PLATI REPECTATE IN ANII PRECEDENTI SI RECUPERATE IN ANUL CURENT				325.000		322.140		3.400					
										-1.000		-1.106							

Capi- tul	Sub- capi- tul	Pa- ra- graf	Cru- pa / Titlu	Ar- ti- col	Alis- ne- at	Denumire indicator	Credite de angajament		Credite bugetare		Angajamente legate bugetare	Angajamente legate	Plati efectuate	Angajamente legate de platit	Cheltui- e efectiv
							initiale	definitive	initiale	definitive					
	A						1	2	3	4	5	6	7	8=6-7	9
			85			B Titlul XXI PLATI EFECTUATE IN ANII PRECEDENTI SI RECUPERATE IN ANUL CURENT									
			85	01		Plati efectuate in anii precedenti si recuperate in anul curent				-1.000	-1.106	-1.106	-1.106		
			85	01	01	Plati efectuate in anii precedenti si recuperate in anul curent (SIV)				-1.000	-3.106	-1.106	-1.106		

Comandamentul...



Capi- tol	Pa- ra- graf	Gr- pa / Titlu	Al- te col	Denumire indicator	Credite de angajament		Credite bugetare		Angajamente bugetare	Angajamente legale	Plati efectuate	Angajamente legale de platit	Cheltui efectiv
					initiale	definitive	initiale	definitive					
A				B	1	2	3	4	5	6	7	8-6-7	9
				caracter functional			2.000	2.000					
	20	01	30	Alte bunuri si servicii pentru intretinere si functionare			163.000	141.000	66.769	66.769	66.769	66.769	6
	20	02		Reparatii curente			60.000	60.000	12.400	12.400	12.400	12.400	1
	20	03		Hrana			620.000	620.000	524.249	524.249	524.249	524.249	54
	20	03	01	Hrana pentru oameni			620.000	620.000	524.249	524.249	524.249	524.249	54
	20	05		Bunuri de natura obiectelor de inventar			67.000	76.000	8.614	8.614	8.614	8.614	1
	20	05	30	Alte obiecte de inventar			67.000	76.000	8.614	8.614	8.614	8.614	1
	20	06		Deplasari, detasari, transferari			2.000	3.000	849	849	849	849	1
	20	06	01	Deplasari interne, detasari, transferari			2.000	3.000	849	849	849	849	1
	20	13		Pregatire profesionala			2.000	2.000					1
6610				SANATATE			58.633.000	66.733.000	66.125.864	66.125.864	62.098.930	3.426.934	63.22
	01			CHELTUIELI CURENTE			58.633.000	67.804.000	67.197.162	67.197.162	63.770.228	3.426.934	63.22
	10			TITLUL I CHELTUIELI DE PERSONAL			46.182.800	54.451.000	54.143.771	54.143.771	54.143.771		53.35
	10	01		Cheltuieli salariale in bani			44.375.000	52.737.000	52.437.793	52.437.793	52.437.793		51.64
	10	01	01	Salarii de baza			31.921.000	41.104.000	40.832.907	40.832.907	40.832.907		40.12
	10	01	05	Sporuri pentru conditii de munca			7.105.000	6.554.000	6.551.513	6.551.513	6.551.513		6.51
	10	01	06	Alte sporuri			2.605.000	2.685.000	2.682.204	2.682.204	2.682.204		2.63
	10	01	11	Fond aferent platii cu ora			1.237.000	3.172.000	1.162.659	1.162.659	1.162.659		1.16
	10	01	17	Indemnizatii de hrana			1.512.000	1.222.000	1.208.510	1.208.510	1.208.510		1.18
	10	02		Cheltuieli salariale in natura			607.000	562.000	558.520	558.520	558.520		55
	10	02	06	Vouchere de vacanta			607.000	562.000	558.520	558.520	558.520		55
	10	03		Contributii			1.200.000	3.152.000	1.147.458	1.147.458	1.147.458		1.15
	10	03	07	Contributia asiguratilor pentru munca			1.200.000	3.152.000	1.147.458	1.147.458	1.147.458		1.15
	20			TITLUL II BUNURI SI SERVICII			12.250.000	12.978.000	12.687.875	12.687.875	9.260.041	3.426.934	9.45

Capi- col	Sub- capi- col	Pa- gra- fol	Cm- pa/ fidu	Ar- di- col	Alf- ne- at	Denumire indicator	Credite de angajament		Credite bugetare		Angajamente bugetare	Angajamente legale	Piafi efectuate	Angajamente legale de platit	Chetărit efectiv	
							initiale	definitive	initiale	definitive						
							1	2	3	4	5	6	7	8-6-7	9	
A							B									
	20	01				Bunuri si servicii			4.736.000	5.155.000	5.048.551	5.048.551	4.435.090	613.461	4.18	
	20	01	01			Furnituri de birou			44.000	40.000	35.908	35.908	34.767	1.141	2	
	20	01	02			Materiale pentru curatenie			254.000	176.000	174.696	174.696	136.607	38.089	11	
	20	01	03			Incalziri, iluminat si forta motrica			1.762.000	1.562.000	1.556.049	1.556.049	1.555.909	140	1.25	
	20	01	04			Apa, canal si salubritate			180.000	929.000	926.228	926.228	791.122	135.106	75	
	20	01	05			Carburanti si lubrifianti			22.000	32.000	19.310	19.310	17.293	2.017	1	
	20	01	06			Piese de schimb			27.000	29.000	26.894	26.894	26.894		3	
	20	01	07			Transport			2.000	3.000	2.403	2.403	2.403			
	20	01	08			Posta, telecomunicatii, radio, tv, internet			162.000	162.000	104.165	104.165	73.433	36.732	7	
	20	01	09			Materiale si prestari de servicii cu caracter functional			1.985.000	2.094.000	2.092.642	2.092.642	1.724.850	367.752	1.82	
	20	01	30			Alte bunuri si servicii pentru intretinere si functionare			288.000	138.000	110.256	110.256	71.812	38.444	3	
	20	03				Hrana			914.000	772.000	770.986	770.986	700.445	70.541	63	
	20	03	01			Hrana pentru oameni			914.000	772.000	770.986	770.986	700.445	70.541	62	
	20	04				Medicamente si materiale sanitare			6.180.000	6.825.000	6.646.105	6.646.105	3.956.400	2.689.705	4.52	
	20	04	01			Medicamente			2.433.000	3.350.000	3.343.397	3.343.397	1.780.421	1.562.976	1.50	
	20	04	02			Materiale sanitare			1.446.000	1.399.000	1.399.000	1.399.000	869.237	529.763	1.92	
	20	04	03			Reactivi			2.104.000	1.829.000	1.669.394	1.669.394	1.150.027	519.367	95	
	20	04	04			Dezinfectanti			197.000	247.000	234.314	234.314	156.715	77.599	17	
	20	05				Bunuri de natura obiectelor de inventar			132.000	46.000	44.488	44.488	39.724	4.764		
	20	05	01			Uniforme si echipament			16.000							
	20	05	03			Lenjerie si accesorii de pat			21.000	6.000	4.985	4.985	4.985			
	20	05	30			Alte obiecte de inventar			95.000	40.000	39.503	39.503	34.739	4.764		

Capi- toł	Sub- capi- toł	Pa- ra- gra- ful	Ar- ti- col	Alf- re- ta-	Denumire indicator	Credite de angajament			Credite bugetare		Angajamente legale	Plati efectuate	Angajamente legale de platit	Cheltui efectiv				
						1	2	3	4	5					6	7	8=6-7	9
A					B													
20	06				Deplasari, deplasari, transferari			10.000										
20	06	01			Deplasari interne, deplasari, transferari			10.000										
20	09				Materiale de laborator			96.000	96.000	95.750	63.100	32.590	5					
20	12				Consultanta si expertiza			3.000										
20	13				Pregatire profesionala			14.000	14.000	14.000	14.000		1					
20	14				Protectia muncii			20.000	7.000	6.363	3.739	2.624	1					
20	30				Alte cheltuieli			155.000	63.000	61.632	48.383	13.249	3					
20	30	01			Reclama si publicitate			47.000	19.000	18.706	13.714	4.992	1					
20	30	03			Prime de asigurare non-viata			76.000	18.000	17.409	17.409		1					
20	30	04			Chirii			31.000	26.000	25.517	17.200	8.257	1					
59	30	30			Alte cheltuieli cu bunuri si servicii			1.000										
59	40				TITLUL XI ALTE CHELTUIELI			201.000	375.000	365.516	365.516		36					
					Sume aferente persoanelor cu handicap													
					neincadrate													
84					PLATITEFACTUATE IN ANII PRECEDENTI SI													
					RECUPERATE IN ANUL CURENT													
85					TITLUL XXI PLATITEFACTUATE IN ANII													
					PRECEDENTI SI RECUPERATE													
					IN ANUL CURENT													
85	01				Plati efectuate in anii precedenti si													
					recuperate in anul curent													
85	01	01			Plati efectuate in anii precedenti si													
					recuperate in anul curent (SI)													
6710					CULTURA, RECREERE SI RELIGIE			4.530.000	5.190.000	5.046.126	5.046.126		4.98					
					CHELTUIELI CURENTE			4.530.000	5.191.000	5.047.232	5.047.232		4.98					

Capi- to!	Sub- capi- to!	Pa- ra- graf	Gra- pa / titlu	Ar- ti- ci	Al- te	Denumire indicator	Credite de angajament		Credite bugetare		Angajamente bugetare	Angajamente legale	Plati efectuate	Angajamente legale de platit	Cheltui efectiv
							initiale	definitive	initiale	definitive					
A							1	2	3	4	5	6	7	8=6-7	9
B															
10						TITLUL I CHELTUIELI DE PERSONAL									
10	01					Cheltuieli salariale in bani	1.401.000		1.383.000	1.369.204	1.369.204	1.369.204	1.369.204		1.38
10	01	01				Salarii de baza	1.343.000		1.326.000	1.314.547	1.314.547	1.314.547	1.314.547		1.33
10	01	13				Drepturi de delegare	1.280.000		1.266.000	1.256.944	1.256.944	1.256.944	1.256.944		1.27
10	01	17				Indemnizatii de hrana	1.000		1.000	69	69	69	69		
10	02					Cheltuieli salariale in natura	62.000		59.000	57.534	57.534	57.534	57.534		5
10	02	06				Vouchere de vacanta	26.000		26.000	25.200	25.200	25.200	25.200		2
10	03					Contributii	26.000		26.000	25.200	25.200	25.200	25.200		2
10	03	07				Contributia asiguratorie pentru munca	32.000		31.000	29.457	29.457	29.457	29.457		2
20						TITLUL II BUNURI SI SERVICII	32.000		31.000	29.457	29.457	29.457	29.457		2
20	01					Bunuri si servicii	3.129.000		3.808.000	3.678.028	3.678.028	3.678.028	3.678.028		3.62
20	01	01				Furnituri de birou	2.751.000		3.408.000	3.295.951	3.295.951	3.295.951	3.295.951		3.20
20	01	02				Materiale pentru curatenie	3.000		3.000	3.000	3.000	3.000	3.000		
20	01	03				Incalzit, iluminat si forta motrica	6.000		7.000	5.996	5.996	5.996	5.996		
20	01	04				Apa, canal si salubritate	181.000		188.000	167.484	167.484	167.484	167.484		16
20	01	07				Transport	46.000		25.000	23.507	23.507	23.507	23.507		2
20	01	08				Posta, telecomunicatii, radio, tv, internet	15.000		12.000	10.528	10.528	10.528	10.528		1
20	01	09				Materiale si prestari de servicii cu caracter functional	13.000		15.000	11.696	11.696	11.696	11.696		1
20	01	30				Alte bunuri si servicii pentru intretinere si functionare	2.069.000		2.712.000	2.702.479	2.702.479	2.702.479	2.702.479		2.63
20	02					Reparatii curente	418.000		446.000	371.261	371.261	371.261	371.261		36
20	03					Hrana	20.000		14.000	4.624	4.624	4.624	4.624		
20	03	01				Hrana pentru oameni	39.000		36.000	35.675	35.675	35.675	35.675		3
							39.000		36.000	35.675	35.675	35.675	35.675		3

Capi- tol	Sub- capit ol	Pa- ra- graf	Cru- pa / Titlu cod	Al- te ati	Denumire indicator	Credite de angajament		Credite bugetare		Angajamente bugetare	Angajamente legale	Plati efectuate	Angajamente legale de platit	Cheltui efectiv
						initiale	definitive	initiale	definitive					
A					B					6	7	8=6-7	9	
	20	04			Medicamente si materiale sanitare					3.991	3.991	3.991		
	20	04	01		Medicamente			4.000		3.991	3.991	3.991		
	20	05			Bunuri de natura obiectelor de inventar			3.000		3.991	3.991	3.991		
	20	05	01		Uniforme si echipament			54.000		30.680	30.680	30.680		4
	20	05	30		Alte obiecte de inventar			37.000		20.146	20.146	20.146		4
	20	06			Deplasari, detasari, transferari			17.000		10.534	10.534	10.534		4
	20	06	01		Deplasari interne, detasari, transferari			149.000		183.366	183.366	183.366		18
	20	11			Carti, publicatii si materiale documentare			149.000		183.366	183.366	183.366		18
	20	30			Alte cheltuieli			10.000		7.327	7.327	7.327		
	20	30	03		Prime de asigurare non-viata			103.000		116.414	116.414	116.414		11
	20	30	04		Chirii			1.000						
	84				PLATI EFECTUATE IN ANII PRECEDENTI SI RECUPERATE IN ANUL CURENT			102.000		116.414	116.414	116.414		11
	85				Titlul XXI PLATI EFECTUATE IN ANII PRECEDENTI SI RECUPERATE			-1.000		-1.106	-1.106	-1.106		
	85	01			IN ANUL CURENT			-1.000		-1.106	-1.106	-1.106		
	85	01			Plati efectuate in anii precedenti si recuperate in anul curent			-1.000		-1.106	-1.106	-1.106		
	85	01	01		Plati efectuate in anii precedenti si recuperate in anul curent (SF)			-1.000		-1.106	-1.106	-1.106		



Co
rimentului
abili

TOTAL JUDEȚUL MUREȘ

DETALIEREA CHELTUIELILOR
 INSTITUTIILOR PUBLICE FINANȚATE DIN VENITURI PROPRII
 ȘI SUBVENȚII DIN BUGETUL LOCAL
 SECȚIUNEA DE DEZVOLTARE
 31.12.2024

Capi- tol	Sub- capit- ol	Pa- ra- graf	Gr- pa / Titlu	Ar- ti- col	Ali- ne- at	Denumire indicator	Credite de angajament		Credite bugetare		Angajamente bugetare	Angajamente legate	Plati efectuate	Angajamente legate de plată	Pag. 1 Cheltuii efectiv
							initiale	definitive	initiale	definitive					
5010			A			B	1	2	3	4	5	6	7	8=6-7	9
						TOTAL CHELTUIELI DIN VENITURI PROPRII									
			01			ȘI SUBVENȚII			16.195.000	5.571.000	5.465.259	5.465.259	5.376.785	88.474	1.22
			60			CHELTUIELI CURENTE			15.685.000						
						Titlu XII PROIECTE CU FINANTARE									
						DIN SUMELE REPREZENTAND ASISTENTA									
						FINANCIARA NERAMBURSABILA									
						AFERENTA PNRR			15.685.000						
			70			CHELTUIELI DE CAPITAL			510.000	5.571.000	5.465.259	5.465.259	5.376.785	88.474	1.22
			71			TITLUL XV ACTIVE NEFINANCIARE			510.000	5.571.000	5.465.259	5.465.259	5.376.785	88.474	1.22
6510						INVAZAMANT				8.000	7.378	7.378	7.378		4
			70			CHELTUIELI DE CAPITAL				8.000	7.378	7.378	7.378		4
			71			TITLUL XV ACTIVE NEFINANCIARE				8.000	7.378	7.378	7.378		4
			71	01		Active fixe				8.000	7.378	7.378	7.378		4
			71	01	02	Masini, echipamente si mijloace de transport				8.000	7.378	7.378	7.378		4
			71	01	03	Mobilier, aparatura birou si alte active corporale									
			71	01	30	Alte active fixe									
						(inclusiv reparatii capitale)				8.000	7.378	7.378	7.378		
6610						SANATA			15.870.000	5.238.000	5.135.741	5.135.741	5.050.667	85.074	1.18
			01			CHELTUIELI CURENTE			15.685.000						
			60			Titlu XII PROIECTE CU FINANTARE									
						DIN SUMELE REPREZENTAND ASISTENTA									
						FINANCIARA NERAMBURSABILA									
						AFERENTA PNRR			15.685.000						

Pag. 2

Capi- tol	Sub- capi- tol	Pa- ra- gra- ful	Gru- pa / titlu	Ar- ti- col	Ali- ne- at	Denumire indicator	Credite de angajament		Credite bugetare		Angajamente legale	Plati efectuate	Angajamente legale de platit	Chetuit efectiv	
							initiale	definitive	initiale	definitive					
A							1	2	3	4	5	6	7	8=6-7	9
			60	01		Fonduri europene nerambursabile			13.189.000						
			60	03		Sume aferente TVA			2.496.000						
			70			CHELTUIELI DE CAPITAL			185.000	5.238.000	5.135.741	5.050.667	85.074	1.18	
			71			TITLUL XV ACTIVE NEFINANCIARE			185.000	5.238.000	5.135.741	5.050.667	85.074	1.18	
			71	01		Active fixe			185.000	5.238.000	5.135.741	5.050.667	85.074	1.18	
			71	01	01	Constructii									
			71	01	02	Masini, echipamente si mijloace de transport									3
			71	01	03	Mobilier, aparatura birouca si alte active corporale									1.02
			71	01	30	Alte active fixe				5.053.000	5.050.741	5.050.667	74	4	
						(inclusiv reparatii capitale)			185.000	185.000	85.000		85.000	8	
6710			70			CULTURA, RECREERE SI RELIGIE			325.000	325.000	322.140	318.740	3.400		
			70			CHELTUIELI DE CAPITAL			325.000	325.000	322.140	318.740	3.400		
			71			TITLUL XV ACTIVE NEFINANCIARE			325.000	325.000	322.140	318.740	3.400		
			71	01		Active fixe			325.000	325.000	322.140	318.740	3.400		
			71	01	01	Constructii			325.000	325.000	322.140	318.740	3.400		
									325.000	325.000	322.140	318.740	3.400		



Conducatorul institutiei.

Condu
[Redacted Signature]